COMUNE DI CARLENTINI

RELAZIONE PREVISIONALE E PROGRAMMATICA PER IL PERIODO

2015 - 2017

Modello n. 2

per Comuni e Unione di Comuni

RELAZIONE PREVISIONALE E PROGRAMMATICA PER IL PERIODO 2015 - 2017

PREMESSA

La crisi economica che da qualche anno affligge l'economia nazionale ed internazionale, che colpisce ogni settore dell'economia, della società e dello Stato, continua ad avere ripercussione anche sulla finanza locale. L'effetto negativo sui redditi, sull'occupazione e sulle opportunità delle aziende ha una ricaduta immediata e concreta sulla situazione delle famiglie e dei lavoratori con un diminuzione della qualità della vita, con rinunce dolorose. Il senso di disorientamento ed incertezza nel quale i comuni sono costretti a lavorare, all'impossibilità di programmare politiche di sviluppo, più volte esplicitata in questi anni e già di per sè drammatica, si aggiunge l'incertezza sull'oggi, sull'efficacia delle scelte economiche e finanziarie che siamo chiamati a fare. Anche per l'anno 2015, come negli ultimi anni, i Comuni non possono fare affidamento su risorse certe, in aumento o almeno stabili, per poter rispondere adeguatamente ai crescenti bisogni della popolazione, anzi vi è ogni anno una sempre maggiore difficoltà nel reperimento di risorse e nella certezza delle stesse.

In questo scenario inedito e non rassicurante, è intendimento dell'Ente, continuare, ove possibile, a migliorare i servizi in essere, nonchè ad assicurare nuovi servizi avvalendosi delle risorse finanziarie oggi a disposizione e quelle che saranno reperite attraverso l'attività di accertamento posta in essere dall'ufficio tributi. Il bilancio è orientato alla cura del territorio attraverso la manutenzione e valorizzazione del patrimonio comunale. L'efficacia delle previsioni economiche e finanziarie con un'attenzione costante e quotidiana alle spese, anche le più piccole, permette di raggiungere gli obiettivi prefissati.

La presente relazione previsionale e programmatica per il trienno 2015/2017 è stata redatta in conformità a quanto dispone l'art.170 del D.Lgv.267/2000 e secondo lo schema approvato con D.P.R. n. 326 del 3.8.1998 con programmi che specificano le finalità che si intendono perseguire e delle risorse umane e strumentali ad esse destinate, distintamente per ciascuno degli esercizi sui quali si articola il programma. La programmazione riguardante il triennio, è stata impostata in modo da qualificare al meglio l'attività dell'Ente prevedendo a razionalizzare la spesa, pur in presenza di misure tese ad incrementare le entrate proprie, per l'anno 2015 si è consapevoli di poter garantire i servizi dell'Ente mantenendo gli attuali standard di efficienza ed efficacia. Per i successivi anni, gradualmente, si procederà a cambiare il rapporto entrata/spesa per i servizi da erogare. Il programma triennale degli investimenti si può sicuramente ritenere rispondente ai bisogni della nostra comunità.

Le motivazioni delle scelte proposte sono adeguatamente illustrate.

Per l'anno 2015 le assegnazioni dello Stato hanno subito un ulteriore taglio rispetto all'anno 2014, da imputare soprattutto ad una diversa ripartizione in termini di IMU. E' intendimento di questo Ente proseguire l'attività di accertamento dell'evasione in materia tributaria, proseguire nell'opera di razionalizzazione delle spese attraverso l'individuazione delle inefficienze e delle diseconomie oltre che contenere i costi ed eliminare quelli non strategici al fine di destinare le risorse, così risparmiate, al miglioramento del territorio e soddisfacimento dei bisogni dei cittadini. Sulla base di queste considerazioni è stato impostato il bilancio di previsione per l'esercizio 2015, tenendo conto oltre che della riduzione delle risorse, del vincolo della crescente rigidità sui componenti di spesa e della scelta di sviluppo dei servizi. Ancora per il 2015 l'asse portante in termini economici, sarà derivata dall'attività di lotta all'evasione dei tributi arretrati. Si intende operare in continuità con i bilanci precedenti, operando una corretta applicazione dei tributi comunali, recuperando l'evasione e concertanto e dialogando con i cittadini. I fattori di maggiore rigidità attengono al personale, alle spese di gestione ed al rimborso dei mutui, pertanto nell'anno 2015 continua l'attività di razionalizzazione delle spese generali dell'Ente. Il bilancio di previsione 2015 è stato redatto nel rispetto di veridicità ed attendibilità, sostenuto da analisi delle entrate e delle spese risultanti dai bilanci e dai conti consuntivi degli esercizi precedenti. Alla luce di quanto sopra il bilancio annuale prevede il pareggio finanziario complessivo.

Il totale delle entrate finanzia indistintamente il totale delle spese.

Il fondo di riserva iscritto in bilancio è quantificato in € 60.000,00 e corrisponde allo 0,45048% del totale delle spese correnti nello stesso previste.La previsione è pertanto conforme a quanto stabilisce l'art.166 del D.Lgv. n.267/2000.

RELAZIONE PREVISIONALE E PROGRAMMATICA PER IL PERIODO 2015 - 2017

PROGRAMMA DI MANDATO

Qui di seguito si allega integralment il programma di mandato del Sindaco:

PROGRAMMA DI MANDATO DEL SINDACO
GIUSEPPE BASSO

Gli Ultimi cinque anni sono stati caratterizzati da grandissimo Impegno per il risanamento, non solo delle finanze, ma anche per la riorganizzazione del!'ente. Si è rivelato necessario improntare tutta l'attività "amministrativa su due capisaldi: il principio della buona amministrazione e il principio della trasparenza. La gestione dell'ente è avvenuta guardando il bene comune dei nostri cittadini.
La futura amministrazione che verrà dovrà essere caratterizzata da quei principi sopraesposti. Le basi del vivere civile di una comunità si costruiscono sul rispetto delle regole, sull'appartenenza all'ente - comune, sul rigore amministrativo e sull'efficienza dei servizi. Queste rappresentano le direttive su cui marceremo.
Necessita che i cittadini recuperino la fiducia nei confronti della civica amministrazione e di chi li rappresenta. Loro sono chiamati a svolgere u n ruolo importante: "partecipare". Rispetto ai limiti della passata amministrazione, si rivela necessario utilizzare i nuovi strumenti offerti dalla rete informatica per comunicare ai cittadini l'attività periodica svolta dell'ente. L'amministrazione futura si impegna, inoltre, a coinvolgere i cittadini attraverso le varie associazioni. Mediante la formulazione e proposta di nuove iniziative si potrà soddisfare la necessità di un rinnovamento della classe dirigente. L'invito è rivolto ai giovani I quali devono essere soggetti attivi nelle scelte che l'amministrazione farà. Bisogna evitare facili strumentalizzazioni e quel cliché che è tipico della nostra comunità, ossia il tentativo di distruggere ciò che di buono viene fatto da tanta gente per la nostra comunità.

Linea Guida RISANAMENTO DEL BILANCIO

Priorità d i un programma che si prefigge di essere "concreto ed attuabile" non può che essere l'avvio di un serio e puntuale risanamento delle risorse finanziarie del comune attraverso l'eliminazione degli sprechi ad ogni livello, il recupero dei crediti, la realizzazione di investimenti produttivi (es. sfruttamento dell'energia da impianti fotovoltaici da ubicare sugli edifici di competenza comunale) ed avviare, così, un piano pluriennale di rientro dei deficit di bilancio.

RELAZIONE PREVISIONALE E PROGRAMMATICA PER IL PERIODO 2015 - 2017

PROGRAMMA DI MANDATO

Linea Guida RIORGANIZZAZIONE DELL'ENTE

Ottimizza re le risorse umane attraverso una revisione della pianta organica mirando ad una ridistribuzione del personale valorizzando professionalità, meriti e capacità con il preciso scopo di rendere alla cittadinanza un servizio trasparente, veloce, puntuale ed efficace.

È necessario quindi individuare e realizzare una nuovi spazi attrezzati, con particolare attenzione al nuovo assetto della viabilità autostradale che sta interessando il nostro territorio. Queste nuove aree saranno destinate ad insedia menti commerciali, artigianali e per industrie ecocompatibili, al fine di attirare risorse economiche e favorire investimenti finanziari che consentano di creare nuova occupazione.

RELAZIONE PREVISIONALE E PROGRAMMATICA PER IL PERIODO 2015 - 2017

PROGRAMMA DI MANDATO

Linea Guida CULTURA E SPORT

Riprendere le antiche tradizioni locali e potenziare quelle esistenti, prevedendo momenti diversificati e complementari nel Centro Storico, a Pedagaggi e Santuzzl.

Diffondere tutte le iniziative avviando una attenta azione di promozione pubblicitaria tramite gli enti regionali e provinciali preposti e su siti internet specializzati.

Incrementare la qualità e il numero delle infrastrutture sportive e migliorarne la fruizione aprendole ad un servizio continuativo (comprese quelle già disponibili nelle strutture scolastiche).

RELAZIONE PREVISIONALE E PROGRAMMATICA PER IL PERIODO 2015 - 2017

PROGRAMMA DI MANDATO

Linea Guida INTERVENTI SOCIO-SANITARI

Garantire una presenza regolare ed efficace di persone e progetti all'interno del Distretto socio sanitario per un migliore utilizzo delle risorse destinate al territorio.

Promuovere una collaborazione continuativa tra scuola e servizi sociali, per intervenire in modo adeguato nelle manifestazioni di disagio e prevenire la dispersione scolastica ed i fenomeni di devianza minorile.

Migliorare i servizi di assistenza per anziani e diversamente abili, anche in collaborazione con associazioni di volontariato e no profit operanti nel territorio, mediante stipula di appropriate convenzioni e/o accordi di programma.

RELAZIONE PREVISIONALE E PROGRAMMATICA PER IL PERIODO 2015 - 2017

PROGRAMMA DI MANDATO

Linea Guida COOPERAZIONE ALLO SVILUPPO TRA COMUNE E CITTADINI

Avviare corsi di informazione e formazione per poter al meglio usufruire delle risorse finanziarie europee da destinare a giovani ed adulti, sia dipendenti comunali che liberi cittadini, al fine di imparare a trasformare le risorse creative in progetti redditizi.

Attivare lo "Sportello Europa" affiancato da un gruppo di progettazione dove il personale interno possa mettere a frutto la formazione ricevuta promuovendo e sostenendo i progetti pubblici e privati (solo consulenza).

Diffondere la conoscenza delle energie alternative, soprattutto del fotovoltaico che può costituire un grosso vantaggio per le famiglie e le piccole imprese (risparmio energetico + reddito).

RELAZIONE PREVISIONALE E PROGRAMMATICA PER IL PERIODO 2015 - 2017

PROGRAMMA DI MANDATO

Linea Guida	INTERO PROGRAMMA

RELAZIONE PREVISIONALE E PROGRAMMATICA PER IL PERIODO 2015 - 2017

PROGRAMMA DI MANDATO

Linea Guida PATRIMONIO ARTISTICO, ARCHEOLOGICO E NATURALISTICO

E' fondamentale avviare una forte azione di recupero dei beni artistici ed archeologici, promuovere una campagna di ricerca e scavi e contemporaneamente favorirla fruizione turistica attraverso la riapertura del parco archeologico.

Altrettanto urgente è porre l'attenzione sulle risorse naturalistiche, evidenziando le caratteristiche peculiari del nostro territorio che offre una ricchezza di paesaggio che va dall'alta collina di monte S. Venera e monte Pancali al litorale marino tra la foce del fiume s. Leonardo e Vaccarizzo.

Nella zona premontata si pianificherà il recupero e potenziamento delle aree forestali con la creazione di aree ristori, sentieri di trekking, piste di Mountain Bike e ti turismo equestre.

Allo stesso modo bisogna riqualificare l'area marina prevedendo superfici idonee ad attirare ed accogliere investimenti per la realizzazione di strutture turistico recettive anche di alto livello.

SEZIONE 1

CARATTERISTICHE GENERALI DELLA POPOLAZIONE, DEL TERRITORIO, DELL'ECONOMIA INSEDIATA E DEI SERVIZI DELL'ENTE.

RELAZIONE PREVISIONALE E PROGRAMMATICA PER IL PERIODO 2015 - 2017

1.1 - POPOLAZIONE

1.1.1 - Popolazione legale al censimento				n°	2553
1.1.2 - Popolazione residente alla fine del penultimo anno precedente (art. 110 d.l.vo.n.77/1995)					
	di cui:	maschi		n°	
		femmine		n°	
	nuclei familiari			n°	7243
	comunità/convivenze			n°	2
1.1.3 - Popolazione all'1.1.2013 (penultimo anno precedente)				n°	17928
1.1.4 - Nati nell'anno		n°	162		
1.1.5 - Deceduti nell'anno		n°	204		
	saldo naturale			n°	-42
1.1.6 - immigrati nell'anno		n°	565		
1.1.7 - Emigrati nell'anno		n°	454		
	saldo migratorio			n°	111
1.1.8 - Popolazione al 31.12.2013 (penultimo anno precedente)				n°	17997
di cui:					
1.1.9 - In età prescolare (0/6 anni)				n°	1112
1.1.10 - In età scuola obbligo (7/14 anni)				n°	1321
1.1.11 - In forza lavoro 1^ occupazione (15/29 anni)				n°	3058
1.1.12 - In età adulta (30/65 anni)				n°	9100
1.1.13 - In età senile (oltre 65 anni)				n°	3458

1.1.14 - Tasso di natalità ultimo quinquennio:

Anno	Tasso
2010	15
2011	14
2012	13
2013	11
2014	13

1.1.15 - Tasso di mortalità ultimo quinquennio:

Anno	Tasso
2010	29
2011	35
2012	33
2013	40
2014	38

1.1.16 - Popolazione massima insediabile come da strumento urbanistico vigente			
	abitanti	n°	17997
	entro il	n°	2575

1.1.17 - Livello di istruzione della popolazione residente:

medio

1.1.18 - condizione socio-economica delle famiglie:

medio

RELAZIONE PREVISIONALE E PROGRAMMATICA PER IL PERIODO 2015 - 2017

1.2 - TERRITORIO

1.2.1 - Superficie in Kmq. 158,91

1.2.2 - RISORSE IDRICHE

* Laghi n° 0 * Fiumi e Torrenti n° 10

1.2.3 - STRADE

* Statali Km	20	* Provinciali Km	51	* Comunali Km	7
* Vicinali Km		* Autostrade Km	8		

1.2.4 - PIANI E STRUMENTI URBANISTICI VIGENTI

			Se SI data ed estremi del provvedimento di approvazione
* Piano regolatore adottato	si [X]	no [ ]	
* Piano regolatore approvato	si [X]	no [ ]	C.C. n. 55 del 18/6/2003
* Programma di fabbricazione	si [ ]	no [X]	
* Piano edilizia economica e popolare	si [X]	no [ ]	C.C. n. 122 del 19/71994

PIANO INSEDIAMENTI PRODUTTIVI

* Industriali	si [X]	no [ ]	C.C. n. 62 del 23/3/1981
* Artigianali	si [X]	no [ ]	C.C. n. 62 del 23/3/1981
* Commerciali	si [X]	no [ ]	C.C. n. 63 del 23/3/1981
* Altri strumenti (specificare)			

Esistenza della coerenza delle previsioni annuali e pluriennali con gli strumenti urbanistici vigenti (art. 12, comma7, D.L.vo 77/95) si [X] no [ ]

Se SI indicare l'area della superficie fondiaria (in mq.)

	AREA INTERESSATA	AREA DISPONIBILE
P.E.E.P.	261.000	142.150
P.I.P.	204.300	180.00

RELAZIONE PREVISIONALE E PROGRAMMATICA PER IL PERIODO 2015 - 2017

1.3 - SERVIZI

1.3.1 - PERSONALE

1.3.1.1

Categoria	PREVISTI IN PIANTA ORGANICA N°.	IN SERVIZIO NUMERO	Categoria	PREVISTI IN PIANTA ORGANICA N°.	IN SERVIZIO NUMERO
A1 - A5	7	7			
B1 - B7	137	123	B3 - B7		
C1 - C5	104	58			
D1 - D6	15	13	D3 - D6		

1.3.1.2 - Totale personale al 31-12 dell'anno precedente l'esercizio in corso

di ruolo n° 201

fuori ruolo n°

1.3.1.3 - AREA TECNICA				1.3.1.4 - AREA ECONOMICO-FINANZIARIA			
Cat.	QUALIFICA PROF.LE	N°. PREV. P.O.	N°. IN SERVIZIO	Cat.	QUALIFICA PROF.LE	N°. PREV. P.O.	N°. IN SERVIZIO
A	Operatore Tecnico Man.	14	1	C	Istruttore Finanziario	9	6
B	Esecutore Tecnico Man.	17	19	B		3	5
C	Istruttore Tecnico	12	7	D		2	1
D		3	1				

1.3.1.5 - AREA DI VIGILANZA				1.3.1.6 - AREA DEMOGRAFICA/STATISTICA			
Cat.	QUALIFICA PROF.LE	N°. PREV. P.O.	N°. IN SERVIZIO	Cat.	QUALIFICA PROF.LE	N°. PREV. P.O.	N°. IN SERVIZIO
B			15	B		3	1
C		11	10	C		12	11
D		7	3				

NOTA: per le aree non inserite non devono essere fornite notizie sui dati del personale. In caso di attività promiscua deve essere scelta l'area di attività prevalente.

RELAZIONE PREVISIONALE E PROGRAMMATICA PER IL PERIODO 2015 - 2017

1.3.2 - STRUTTURE

TIPOLOGIA		ESERCIZIO IN CORSO	PROGRAMMAZIONE PLURIENNALE		
		Anno 2014	Anno 2015	Anno 2016	Anno 2017
1.3.2.1 - Asili nido	n° 2	posti n° 80	posti n° 80	posti n° 80	posti n° 80
1.3.2.2 - Scuole materne	n° 2	posti n° 372	posti n° 372	posti n° 372	posti n° 372
1.3.2.3 - Scuole elementari	n° 2	posti n° 806	posti n° 806	posti n° 806	posti n° 806
1.3.2.4 - Scuole medie	n° 2	posti n° 450	posti n° 450	posti n° 450	posti n° 450
1.3.2.5 - Strutture residenziali per anziani	n°	posti n°	posti n°	posti n°	posti n°
1.3.2.6 - Farmacie comunali		n°	n°	n°	n°
1.3.2.7 - Rete fognaria in Km.					
- bianca					
- nera					
- mista					
1.3.2.8 - Esistenza depuratore		si [X] no [ ]	si [X] no [ ]	si [X] no [ ]	si [X] no [ ]
1.3.2.9 - Rete acquedotto in Km.					
1.3.2.10 - Attuazione servizio idrico integrato		si [ ] no [X]	si [ ] no [X]	si [ ] no [X]	si [ ] no [X]
1.3.2.11 - Aree verdi, parchi, giardini		n° hq.	n° hq.	n° hq.	n° hq.
1.3.2.12 - Punti luce illuminazione pubblica		n°	n°	n°	n°
1.3.2.13 - Rete gas in Km.					
1.3.2.14 - Raccolta rifiuti in quintali:					
- civile					
- industriale					
- racc. diff.ta		si [ ] no [X]	si [ ] no [X]	si [ ] no [X]	si [ ] no [X]
1.3.2.15 - Esistenza discarica		si [ ] no [X]	si [ ] no [X]	si [ ] no [X]	si [ ] no [X]
1.3.2.16 - Mezzi operativi		n°	n°	n°	n°
1.3.2.17 - Veicoli		n°	n°	n°	n°
1.3.2.18 - Centro elaborazione dati		si [ ] no [X]	si [ ] no [X]	si [ ] no [X]	si [ ] no [X]
1.3.2.19 - Personal computer		n°	n°	n°	n°
1.3.2.20 - Altre strutture (specificare)					

RELAZIONE PREVISIONALE E PROGRAMMATICA PER IL PERIODO 2015 - 2017

1.3.3 - ORGANISMI GESTIONALI

	ESERCIZIO IN CORSO	PROGRAMMAZIONE PLURIENNALE		
	Anno 2014	Anno 2015	Anno 2016	Anno 2017
1.3.3.1 - CONSORZI	n°	n°	n°	n°
1.3.3.2 - AZIENDE	n°	n°	n°	n°
1.3.3.3 - ISTITUZIONI	n°	n°	n°	n°
1.3.3.4 - SOCIETA' DI CAPITALI	n°	n°	n°	n°
1.3.3.5 - CONCESSIONI	n°	n°	n°	n°

1.3.3.1.1 - Denominazione Consorzio

1.3.3.1.2 - Comune/i associato/i (indicare il n° tot. e nomi)

1.3.3.2.1 - Denominazione Azienda

1.3.3.2.2 - Ente/i Associato/i

1.3.3.3.1 - Denominazione Istituzione/i

1.3.3.3.2 - Ente/i Associato/i

1.3.3.4.1 - Denominazione S.p.A.

1.3.3.4.2 - Ente/i Associato/i

1.3.3.5.1 - Servizi gestiti in concessione

1.3.3.5.2 - Soggetti che svolgono i servizi

1.3.3.6.1 - Unione di comuni (se costituita) n°
Comuni uniti (indicare i nomi per ciascuna unione)

1.3.3.7.1 - Altro (specificare)

RELAZIONE PREVISIONALE E PROGRAMMATICA PER IL PERIODO 2015 - 2017

1.3.4 - ACCORDI DI PROGRAMMA E ALTRI STRUMENTI DI PROGRAMMAZIONE NEGOZIATA

1.3.4.1 - ACCORDO DI PROGRAMMA
Oggetto
Altri soggetti partecipanti
Impegni di mezzi finanziari
Durata dell'accordo
L'accordo è - in corso di definizione - già operativo Se già operativo indicare la data di sottoscrizione
1.3.4.2 - PATTO TERRITORIALE
Oggetto
Altri soggetti partecipanti
Impegni di mezzi finanziari
Durata del Patto Territoriale
L'accordo è - in corso di definizione - già operativo Se già operativo indicare la data di sottoscrizione
- ALTRI STRUMENTI DI PROGRAMMAZIONE NEGOZIATA (specificare)
Oggetto
Altri soggetti partecipanti
Impegni di mezzi finanziari
Durata dell'accordo
Indicare la data di sottoscrizione

RELAZIONE PREVISIONALE E PROGRAMMATICA PER IL PERIODO 2015 - 2017

1.3.5 - FUNZIONI ESERCITATE SU DELEGA

1.3.5.1 - Funzioni e servizi delegati dallo Stato

* Riferimenti normativi

* Funzioni o servizi

* Mezzi finanziari trasferiti

* Unità di personale trasferito

1.3.5.2 - Funzioni e servizi delegati dalla Regione

* Riferimenti normativi

* Funzioni o servizi

* Mezzi finanziari trasferiti

* Unità di personale trasferito

1.3.5.3 - Valutazioni in ordine alla congruità tra funzioni delegate e risorse attribuite

RELAZIONE PREVISIONALE E PROGRAMMATICA PER IL PERIODO 2015 - 2017

1.4 - ECONOMIA INSEDIATA

Aziende che operano nel settore primario:

Agricoltura n.407
Allevamento n.43

Totale n. 450 pari al 40% dell'economia insediata

Aziende che operano nel settore secondario:

Costruzioni n.65
Totale n. 65 pari al 6% dell'ecnomia insediata

Aziende che operano nei servizi:

Commercio n.265
Artigianato n.332
Totale n.597 pari al 54% dell'economia insediata

SEZIONE 2

ANALISI DELLE RISORSE

2.1 - FONTI DI FINANZIAMENTO

2.1.1 - Quadro Riassuntivo

ENTRATE	TREND STORICO			PROGRAMMAZIONE PLURIENNALE			% scostamento della col.4 rispetto alla col. 3
	Esercizio Anno 2012 (accertamenti competenza)	Esercizio Anno 2013 (accertamenti competenza)	Esercizio in corso (previsione)	Previsione del bilancio annuale	1° Anno successivo	2° Anno successivo	
	1	2	3	4	5	6	7
Tributarie	1.424.232,28	0,00	6.516.135,00	7.778.220,43	7.783.982,87	7.767.977,87	19,37
Contributi e trasferimenti correnti	327.274,68	0,00	5.232.273,85	3.340.198,45	2.254.973,14	2.254.973,14	-36,16
Extratributarie	197.237,29	0,00	1.837.500,00	2.505.928,69	2.385.366,73	2.278.040,27	36,38
TOTALE ENTRATE CORRENTI	1.948.744,25	0,00	13.585.908,85	13.624.347,57	12.424.322,74	12.300.991,28	
Proventi oneri di urbanizzazione destinati a manutenzione ordinaria del patrimonio	0,00	0,00	0,00	0,00	0,00	0,00	
Avanzo di amministrazione applicato per spese correnti	30.000,00	0,00	0,00	1.507.815,18	0,00	0,00	0,00
TOTALE ENTRATE UTILIZZATE PER SPESE CORRENTI E RIMBORSO PRESTITI(A)	1.978.744,25	0,00	13.585.908,85	15.132.162,75	12.424.322,74	12.300.991,28	

2.1 - FONTI DI FINANZIAMENTO

2.1.1 - Quadro Riassuntivo(continua)

ENTRATE	TREND STORICO			PROGRAMMAZIONE PLURIENNALE			% scostamento della col.4 rispetto alla col. 3
	Esercizio Anno 2012 (accertamenti competenza)	Esercizio Anno 2013 (accertamenti competenza)	Esercizio in corso (previsione)	Previsione del bilancio annuale	1° Anno successivo	2° Anno successivo	
	1	2	3	4	5	6	7
Alienazione di beni e trasferimenti di capitale	204.093,28	0,00	23.048.306,00	23.472.947,26	35.407.200,74	24.474.289,00	1,84
Proventi di urbanizzazione destinati a investimenti	0,00	0,00	0,00	0,00	0,00	0,00	
Accensione mutui passivi	680.608,70	0,00	5.096.672,22	0,00	350.000,00	0,00	
Altre accensioni prestiti	0,00	0,00	0,00	0,00	0,00	0,00	
Avanzo di amministrazione applicato per fondo ammortamento	0,00	0,00	0,00	0,00	0,00	0,00	0,00
Avanzo di amministrazione applicato per finanziamento investimenti	0,00	0,00	0,00	2.394,27	0,00	0,00	0,00
TOTALE ENTRATE C/CAPITALE DESTINATE A INVESTIMENTI(B)	884.701,98	0,00	28.144.978,22	23475341,53	35.757.200,74	24.474.289,00	
Riscossione di crediti	0,00	0,00	0,00	0,00	0,00	0,00	
Anticipazioni di cassa	0,00	0,00	3.000.000,00	15.000.000,00	15.000.000,00	15.000.000,00	400,00
TOTALE MOVIMENTO FONDI(C)	0,00	0,00	3.000.000,00	15000000	15.000.000,00	15.000.000,00	
TOTALE GENERALE ENTRATE (A+B+C)	2.863.446,23	0,00	44.730.887,07	53.607.504,28	63.181.523,48	51.775.280,28	

RELAZIONE PREVISIONALE E PROGRAMMATICA PER IL PERIODO 2015 - 2017

2.2 - ANALISI DELLE RISORSE

2.2.1 - Entrate tributarie

2.2.1.1

ENTRATE	TREND STORICO			PROGRAMMAZIONE PLURIENNALE			% scostamento della col.4 rispetto alla col. 3
	Esercizio Anno 2012 (accertamenti competenza)	Esercizio Anno 2013 (accertamenti competenza)	Esercizio in corso (previsione)	Previsione del bilancio annuale	1° Anno successivo	2° Anno successivo	
	1	2	3	4	5	6	7
Imposte	5.025.005,04	4.411.078,64	3.445.000,00	4.940.063,92	4.945.826,36	4.929.821,36	43,398
Tasse	1.443.880,30	3.069.579,47	3.067.135,00	2.836.156,51	2.836.156,51	2.836.156,51	-7,53
Tributi speciali ed altre entrate tributarie proprie	1.845,91	2.000,00	4.000,00	2.000,00	2.000,00	2.000,00	-50
TOTALE	6.470.731,25	7.482.658,11	6.516.135,00	7.778.220,43	7.783.982,87	7.767.977,87	

2.2.1.2

IMPOSTA COMUNALE SUGLI IMMOBILI							
	ALIQUOTE ICI		GETTITO EDILIZIA RESIDENZIALE (A)		GETTITO EDILIZIA NON RESIDENZIALE (B)		TOTALE DEL GETTITO (A+B)
	Esercizio in corso	Esercizio bilancio previsione annuale	Esercizio in corso	Esercizio bilancio previsione annuale	Esercizio in corso	Esercizio bilancio previsione annuale	
ICI - IMU I^ Casa							
ICI - IMU II^ Casa							
Fabbr.prod.vi							
Altro							
TOTALE							

2.2 - ANALISI DELLE RISORSE

2.2.1 - Entrate tributarie

2.2.1.3 - Valutazione, per ogni tributo, dei cespiti imponibili, della loro evoluzione nel tempo, dei mezzi utilizzati per accertarli.

Le entrate correnti di cui l'Ente può disporre sono costituite da entrate tributarie, trasferimenti correnti, entrate extratributarie.
Le entrate tributarie di competenza dell'esercizio hanno fondamentale rilevanza nel finanziamento del bilancio comunale. Il corretto reperimento delle entrate tributarie è il presupposto per la corretta e fluida gestione delle spese correnti nell'esercizio.
Le entrate tributarie, rappresentate al Titolo 1 della parte Entrata" del bilancio di previsione, sono suddivise in tre principali categorie che misurano le diverse forme di contribuzione dei cittadini alla gestione dell'Ente.
La categoria 01, Imposte, raggruppa tutte quelle forme di prelievo coattivo effettuate direttamente dall'Ente nei limiti della propria capacità impositiva, senza alcuna controprestazione da parte dell'amm.ne. Le imposte principali sono l'IMU, l'imposta sulla pubblicità, l'addizionale comunale all'irpef, la TASI e la TARI.
Per effetto dell'entrata in vigore delle norme sul federalismo municipale, sono stati aboliti i trasferimenti erariali iscritti nel titolo 2 dell'entrate, nonchè la compartecipazione all'irpef, e allocati nel titolo 1 alla cat. 1 la quota derivante dall'IMU, mentre nella cat. 3 il fondo di solidarietà.
Per effetto della spending review, nonchè del taglio disposto dal governo centrale, è stata istituita la TASI sull'abitazione principale e sulle attività produttive, restano esclusi gli altri fabbricati in quanto l'IMU è fissata nella misura massima, pertanto non è possibile applicare la TASI.
La categoria 02 , Tasse, ripropone i corrispettivi versati dai cittadini contribuenti a fronte di specifici servizi, il più rilevante è il gettito derivante dalla istituzione della TARI. L'importo stanziato in bilancio è stato quantificato sulla base del piano finanziario predisposto dalla società appaltatrice del servizio, pertanto la previsione di entrata è pari al 100% del costo del servizio N.U.
A seguito dell'adesione di questo ente all'Unione dei Comuni dell'Alto Bradano, la TARi è riscossa direttamente dall'Unione dei Comuni .
La categoria 03, Tributi Speciali, comprende oltre ai diritti sulle pubbliche affissioni, il fondo di solidarietà.

2.2.1.4 - Per l'ICI - IMU indicare la percentuale d'incidenza delle entrate tributarie dei fabbricati produttivi sulle abitazioni

A decorrere dall'anno 2013, con D.L. 6.12.2011 n. 201 convertito nella legge n. 214 /2011 e successive modificazioni ed integrazioni, è stata istituita, sia pure in via sperimentale, l'imposta municipale propria (IMU), la quale sostituisce l'ICI.

2.2.1.5 - Illustrazione delle aliquote applicate e dimostrazione della congruità del gettito iscritto per ciascuna risorsa nel triennio in rapporto ai cespiti imponibili.

L'IMU rappresenta una delle risorse più rilevante, unitamente alla TARI e alla TASI per l'Ente.

2.2.1.6 - Indicazione del nome, del cognome e della posizione dei responsabili dei singoli tributi.

Rag. Maria Rosaria LUCENTE - Responsabile Area Finanziaria
Rag. Michele MECCA - Responsabile del Procedimento del servizio tributi

2.2.1.7 - Altre considerazioni e vincoli

Le previsioni proposte sono da ritenersi congrue, coerenti e contabilmente attendibili in quanto fondate sul gettito acquisito ed acquisibile per l'esercizio in corso e sull'incremento dello stesso che l'attività di accertamento ha consentito di realizzare.

2.2 - ANALISI DELLE RISORSE

2.2.2 - Contributi e trasferimenti correnti

2.2.2.1 ENTRATE	TREND STORICO			PROGRAMMAZIONE PLURIENNALE			% scostamento della col.4 rispetto alla col. 3
	Esercizio Anno 2012 (accertamenti competenza)	Esercizio Anno 2013 (accertamenti competenza)	Esercizio in corso (previsione)	Previsione del bilancio annuale	1° Anno successivo	2° Anno successivo	
	1	2	3	4	5	6	7
Contributi e trasferimenti correnti dello stato	2.922.246,02	1.688.596,04	2.435.032,43	1.331.052,36	539.838,28	539.838,28	-45,337
Contributi e trasferimenti correnti della regione	2.749.987,02	2.158.329,99	2.531.323,00	1.743.227,67	1.715.134,86	1.715.134,86	-31,133
Contributi e trasferimenti dalla regione per funzioni delegate	0,00	0,00	0,00	0,00	0,00	0,00	0
Contributi e trasferimenti da parte di organismi comunitari e internazionali	0,00	0,00	0,00	0,00	0,00	0,00	0
Contributi e trasferimenti correnti da altri enti del settore pubblico	41.078,32	0,00	265.918,42	265.918,42	0,00	0,00	0
TOTALE	5.713.311,36	3.846.926,03	5.232.273,85	3.340.198,45	2.254.973,14	2.254.973,14	

2.2 - ANALISI DELLE RISORSE

2.2.2 - Contributi e trasferimenti correnti

2.2.2.2 - Valutazione dei trasferimenti erariali programmati in rapporto ai trasferimenti nazionali, regionali e provinciali.

Le entrate del Titolo 2 provengono da contributi e trasferimenti correnti dello Stato, della Regione e di altri enti pubblici.
Il Comune eroga talune prestazioni che sono, per la loro stessa natura,di stretta competenza pubblica. Altre attività sono svolte in ambito locale solo perchè la Regione, con una norma specifica, ha delegato il Comune a farvi fronte.
A partire dall'anno 2011 i trasferimenti dello Stato, previsti nel titolo 2, sono stati trasferiti nel titolo 1 per effetto dell'entrata in vigore delle norme sul federalismo municipale. Resta escluso dalla modifica solo il fondo ordinario investimenti che risulta allocato nel titolo 4 e il fondo sviluppo investimenti che risulta allocato nel titolo 2.
I dati previsionali sono stati quantificati in misura presunta, gli stessi subiranno variazioni a seguito delle assegnazioni definitive da parte del Ministero dell'Interno.

2.2.2.3 - Considerazioni sui trasferimenti regionali in rapporto alle funzioni delegate o trasferite, ai piani o programmi regionali di settore.

Il D.Lgs. 267/2000 ha ribadito all'art.149 comma 12 il ruolo della Regione nella partecipazione al finanziamento degli enti locali. In particolare l'intervento della Regione è finalizzato alla realizzazione del piano regionale di sviluppo e proprio per conseguire detto obiettivo, essa assicura la copertura finanziaria degli oneri necessari all'esercizio di funzioni trasferite o delegate.
Detta articolazione trova indicazione nella cat. 02 e cat. 03 del Titolo 2 del bilancio 2013.
L'entità dei trasfreimenti iscritti in bilancio è stata determinata sia tenendo conto del trend storico degli ultimi anni, soprattutto per quei trasferimenti che hanno assunto ormai il carattere della ricorrenza, sia di comunicazioni a vario titolo trasmesso dagli uffici regionali.
Si rileva anche per l'anno in corso la non congruità del volume dei trasferimenti disposti dalla Regione in relazione alle funzioni attribuite.

2.2.2.4 - Illustrazione altri trasferimenti correlati ad attività diverse (convenzioni, elezioni, leggi speciali, ecc.).

Non sono previsti trasferimenti di natura speciale.

2.2.2.5 - Altre considerazioni e vincoli.

Per i prossimi anni si presume una revisione dei trasferimenti erariali e regionali in relazione all'attuazione del federalismo.

2.2 - ANALISI DELLE RISORSE

2.2.3 - Proventi extratributari

2.2.3.1 ENTRATE	TREND STORICO			PROGRAMMAZIONE PLURIENNALE			% scostamento della col.4 rispetto alla col. 3
	Esercizio Anno 2012 (accertamenti competenza)	Esercizio Anno 2013 (accertamenti competenza)	Esercizio in corso (previsione)	Previsione del bilancio annuale	1° Anno successivo	2° Anno successivo	
	1	2	3	4	5	6	7
Proventi dei servizi pubblici	1.393.349,03	1.065.468,98	1.167.500,00	1.450.928,69	1.330.366,73	1.223.040,27	24,276
Proventi dei beni dell'ente	139.162,09	784.559,50	600.000,00	870.000,00	870.000,00	870.000,00	45
Interessi su anticipazioni e crediti	20.668,76	10.000,00	10.000,00	10.000,00	10.000,00	10.000,00	0
Utili netti delle aziende speciali e partecipate, dividendi di societa'	0,00	0,00	0,00	0,00	0,00	0,00	0
Proventi diversi	36.288,57	38.732,18	60.000,00	175.000,00	175.000,00	175.000,00	191,666
TOTALE	1.589.468,45	1.898.760,66	1.837.500,00	2.505.928,69	2.385.366,73	2.278.040,27	

2.2 - ANALISI DELLE RISORSE

2.2.3 - Proventi extratributari

2.2.3.2 - Analisi quali-quantitative degli utenti destinatari dei servizi e dimostrazione dei proventi iscritti per le principali risorse in rapporto alle tariffe per i servizi stessi nel triennio.

I proventi derivanti dalle entrate extratributarie rappresentano una significativa fonte di finanziamento del bilancio comunale, reperita con mezzi propri e ottenuta con l'applicazione di tariffe a tutta una serie di prestazioni rese ai singoli cittadini. Si tratta di servizi a domanda individuale, istituzionali e produttivi. Le altre risorse che confluiscono in questo titolo sono i proventi dei beni in affitto ed altre entrate minori.
Per quanto concerne i servizi a domanda individuale erogati dall'ente sono stati quantificati tenendo conto delle tariffe dei servizi stessi e del numero dei fruitori stimato sulla base del trend storico degli anni precedenti. Dal punto di vista qualitativo il livello medio dei servizi erogati risulta soddisfacente.
Le entrate afferenti il servizio idrico integrato si riferiscono al rimborso delle rate di ammortamento dei mutui contratti da questo Ente per opere idriche e fognarie realizzate negli anni pregressi, in quanto il servizio di cui trattasi è stato trasferito alla Società ATO a partire dall'anno 2003.

2.2.3.3 - Dimostrazione dei proventi dei beni dell'ente iscritti in rapporto all'entità dei beni ed ai canoni applicati per l'uso di terzi, con particolare riguardo al patrimonio disponibile.

Per quanto concerne i proventi derivanti da beni dell'Ente ed in riferimento alla locazione degli immobili di proprietà comunale, sono determinati sulla base di apposite certificazioni reddituali ed in rapporto al nucleo familiare.

2.2.3.4 - Altre considerazioni e vincoli.

E' intendimento di questa Amministrazione favorire i programmi finalizzati ad incrementare la redditività dei beni costituenti il patrimonio comunale.

2.2 - ANALISI DELLE RISORSE

2.2.4 - Contributi e Trasferimenti in c/capitale

2.2.4.1 ENTRATE	TREND STORICO			PROGRAMMAZIONE PLURIENNALE			% scostamento della col.4 rispetto alla col. 3
	Esercizio Anno 2012 (accertamenti competenza)	Esercizio Anno 2013 (accertamenti competenza)	Esercizio in corso (previsione)	Previsione del bilancio annuale	1° Anno successivo	2° Anno successivo	
	1	2	3	4	5	6	7
Alienazione di beni patrimoniali	366.786,54	4.175.996,75	5.364.352,00	2.444.680,00	1.914.591,74	1.461.680,00	-54,427
Trasferimenti di capitale dallo stato	0,00	0,00	4.097.000,00	6.984.000,00	26.738.000,00	19.668.000,00	70,466
Trasferimenti di capitale dalla regione	1.284.884,17	1.941.572,94	13.131.153,00	12.630.000,00	6.230.000,00	2.820.000,00	-3,816
Trasferimenti di capitale da altri enti del settore pubblico	0,00	0,00	0,00	0,00	0,00	0,00	0
Trasferimenti di capitale da altri soggetti	277.412,90	264.988,72	455.801,00	1.414.267,26	524.609,00	524.609,00	210,281
TOTALE	1.929.083,61	6.382.558,41	23.048.306,00	23.472.947,26	35.407.200,74	24.474.289,00	

2.2 - ANALISI DELLE RISORSE

2.2.4 - Contributi e Trasferimenti in c/capitale

2.2.4.2 - Illustrazione dei cespiti iscritti e dei loro vincoli nell'arco del triennio.

Il titolo IV dell'Entrata contiene poste di varia natura e destinazione.Appartengono a questo gruppo le alienazioni dei beni patrimoniali, trasferimenti di capitali, riscossione di crediti.Queste entrate, spesso rilevanti, possono essere destinate alla costruzione di nuove opere pubbliche o alla manutenzione straordinaria del patrimonio.
Le stesse sono state compitamente rappresentate nel piano delle alienazioni e valorizzazione del patrimonio immobiliare di cui all'art.58 del D.L. 112/2008 convertito nella legge 133/2008.

2.2.4.3 - Altre considerazioni e vincoli.

Gli stanziamenti relativi ai contributi e trasferimenti in conto capitale, previsti nel bilancio 2014, tengono conto di quanto previsto nella programmazione triennale 2014/2016 delle opere pubbliche.

2.2 - ANALISI DELLE RISORSE

2.2.6 - Accensione di prestiti

2.2.6.1 ENTRATE	TREND STORICO			PROGRAMMAZIONE PLURIENNALE			% scostamento della col.4 rispetto alla col. 3
	Esercizio Anno 2012 (accertamenti competenza)	Esercizio Anno 2013 (accertamenti competenza)	Esercizio in corso (previsione)	Previsione del bilancio annuale	1° Anno successivo	2° Anno successivo	
	1	2	3	4	5	6	7
Finanziamenti a breve termine	0,00	0,00	0,00	0,00	0,00	0,00	0
Assunzione di mutui e prestiti	1.603.509,00	5.096.672,22	5.096.672,22	0,00	350.000,00	0,00	0
Emissione di prestiti obbligazionari	0,00	0,00	0,00	0,00	0,00	0,00	0
TOTALE	1.603.509,00	5.096.672,22	5.096.672,22	0,00	350.000,00	0,00	

2.2 - ANALISI DELLE RISORSE

2.2.6 - Accensione di prestiti

2.2.6.2 - Valutazione sull'entità del ricorso al credito e sulle forme di indebitamento a mezzo di utilizzo di risparmio pubblico o privato.

Le risorse proprie del Comune e quelle ottenute da terzi, come i contributi in conto capitale, possono non essere sufficienti a coprire il fabbisogno richiesto dagli investimenti.
La realizzazione degli investimenti iscritti nel Titolo II della spesa, necessita di adeguate risorse di entrata in grado di assicurare un equilibrio finanziario tra fonti ed impegni. Le risorse del Titolo V sono caratterizzate dalla nascita di un rapporto debitorio nei confronti del soggetto fiannziatore (banca,Cassa DD.PP. ecc.) e per disposizione legislativa sono vincolate, nel loro utilizzo, alla realizzazione degli investimenti.
Per l'anno in corso non si prevede il ricorso all'indebitamento.

2.2.6.3 - Dimostrazione del rispetto del tasso di delegabilità dei cespiti di entrata e valutazione sull'impatto degli oneri di ammortamento sulle spese correnti comprese nella programmazione triennale.

E' stato modificato l'art.204 del T.U.E.L. approvato con D.Lgv. 18.8.2000 n.267, nella parte relativa ai livelli di indebitamento.

2.2.6.4 - Altre considerazioni e vincoli.

Le accensioni di prestiti, pur essendo risorse aggiuntive ottenibili in modo agevole, generano effetti indotti nel comparto della spesa corrente per effetto dell'aumento delle quote di ammortamento.
La contrazione di mutui onerosi comporta, a partire dall'inizio dell'ammortamento e fino alla data di estinzione del prestito, il pagamento delle quote annuali per interesse e per il rimborso progressivo del capitale. Questi importi costituiscono, per il bilancio del Comune, delle spese di natura corrente la cui entità va finanziata con altrettanto risorse ordinarie.

2.2 - ANALISI DELLE RISORSE

2.2.7 - Riscossione di crediti e Anticipazioni di cassa

2.2.7.1 ENTRATE	TREND STORICO			PROGRAMMAZIONE PLURIENNALE			% scostamento della col.4 rispetto alla col. 3
	Esercizio Anno 2012 (accertamenti competenza)	Esercizio Anno 2013 (accertamenti competenza)	Esercizio in corso (previsione)	Previsione del bilancio annuale	1° Anno successivo	2° Anno successivo	
	1	2	3	4	5	6	7
Riscossione di crediti	0,00	0,00	0,00	0,00	0,00	0,00	0
Anticipazioni di cassa	1.145.848,94	0,00	3.000.000,00	15.000.000,00	15.000.000,00	15.000.000,00	400
TOTALE	1.145.848,94	0,00	3.000.000,00	15.000.000,00	15.000.000,00	15.000.000,00	

2.2 - ANALISI DELLE RISORSE

2.2.7 - Riscossione di crediti e Anticipazioni di cassa

2.2.7.2 - Dimostrazione del rispetto dei limiti del ricorso alla anticipazione di tesoreria.

Il ricorso all'anticipazione di tesoreria costituisce una operazione di natura finanziaria finalizzata all'acquisizione di disponibilità liquide con cui far fronte ad eventuali deficienze monetarie, verificatesi a seguito di una non perfetta concordanza nella dinamica delle entrate e delle uscite dell'Ente. Il limite al ricorso a tale forma di indebitamento a breve termine è disciplinato dal D.Lgs. 267/2000 art.222 che impone un tetto massimo pari a tre dodicesimi delle entrate accertate nel penultimo anno precedente. E' data facoltà all'Ente di prevedere detta voce tra le entrate e, quindi, nella corrispondente voce del Titolo III della spesa in sede di approvazione del bilancio o, in alternativa,con apposita variazione al verificarsi della necessità.

2.2.7.3 - Altre considerazioni e vincoli.

Questo Ente non ha mai dovuto attivare anticipazioni di cassa di Tesoreria, nè prevede di ricorrere a tale mezzo di finanziamento per il prossimo triennio.

SEZIONE 3

PROGRAMMI E PROGETTI

RELAZIONE PREVISIONALE E PROGRAMMATICA PER IL PERIODO 2015

3.1 - Considerazioni generali e motivata dimostrazione delle variazioni rispetto all'esercizio precedente

Nella parte che segue, vengono proposte le linee programmatiche che l'Amministrazione ha tracciato per il prossimo triennio, cercando di evidenziare gli obiettivi di medio e breve termine da conseguire.
A riguardo, in conformità del D.Lgs.267/2000, l'intera attività prevista è stata articolata in 12 programmi nei quali sono indicate le finalità che si intendono conseguire e le risorse umane e strumentali ad essi destinati. Obiettivi e risorse diventano così i riferimenti ed i vincoli che delineano l'attività di gestione dell'Amministrazione Comunale. Le previsioni di bilancio, seppure inserite in piena autonomia, vengono di fatto influenzate dalle scelte già operate nei precedenti esercizi e condizioneranno a loro volta, le decisioni future, oltre a ciò si dovrà tenere conto dell'attuazione del federalismo municipale.
Le spese risultano valutate secondo criteri che, in base agli elementi attualmente disponibili, assicurano alle previsioni effettuate il massimo dell'attendibilità attualmente possibili.

3.2 - Obiettivi degli organismi gestionali dell'ente

Amministrare un Ente, significa gestire tutte le risorse umane, finanziarie e tecnologiche messe a disposizione della struttura, per raggiungere prefissati obiettivi di natura politica e sociale.
Obiettivo principale dell'Ente è quello di valorizzare quanto più possibile, il livello paesaggistico di questo paese. Assicurare efficienza nei servizi offerti alla collettività. Realizzare i programmi perseguendo le finalità del pubblico interesse ad esclusivo beneficio della comunità amministrata.

RELAZIONE PREVISIONALE E PROGRAMMATICA PER IL PERIODO 2015

3.3 - Quadro Generale degli Impieghi per Programma

Programma n°	Anno 2015				Anno 2016				Anno 2017			
	Spese correnti		Spese per investimento	Totale	Spese correnti		Spese per investimento	Totale	Spese correnti		Spese per investimento	Totale
	Consolidate	Di sviluppo			Consolidate	Di sviluppo			Consolidate	Di sviluppo		
P01	5.058.114,05	0,00	17.000,00	5.075.114,05	4.334.666,02	0,00	5.000,00	4.339.666,02	4.300.772,34	0,00	10.300,00	4.311.072,34
P02	19.184.127,14	0,00	1.025.801,00	20.209.928,14	17.367.467,09	0,00	1.067.911,74	18.435.378,83	17.234.446,41	0,00	1.033.300,00	18.267.746,41
P03	846.361,58	0,00	2.000,00	848.361,58	775.725,07	0,00	0,00	775.725,07	742.815,11	0,00	2.000,00	744.815,11
P04	2.966.146,74	0,00	22.483.547,77	25.449.694,51	2.883.495,87	0,00	32.489.989,00	35.373.484,87	2.883.495,87	0,00	21.493.881,86	24.377.377,73
P05	1.528.268,97	0,00	0,00	1.528.268,97	1.528.886,97	0,00	2.000.000,00	3.528.886,97	1.528.886,97	0,00	2.000.000,00	3.528.886,97
P07	0,00	0,00	23.000,00	23.000,00	0,00	0,00	6.300,00	6.300,00	0,00	0,00	31.300,00	31.300,00
TOTALE	29.583.018,48	0,00	23.551.348,77	53.134.367,25	26.890.241,02	0,00	35.569.200,74	62.459.441,76	26.690.416,70	0,00	24.570.781,86	51.261.198,56

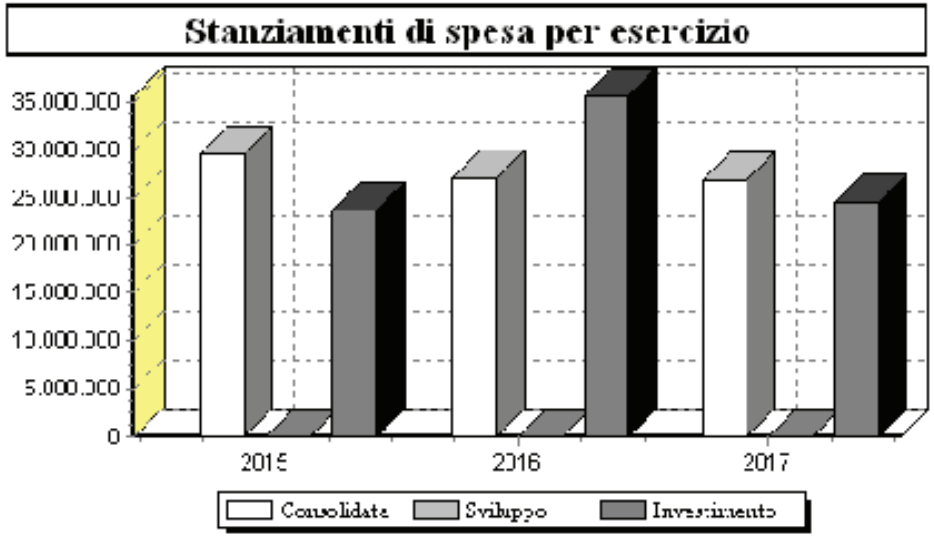

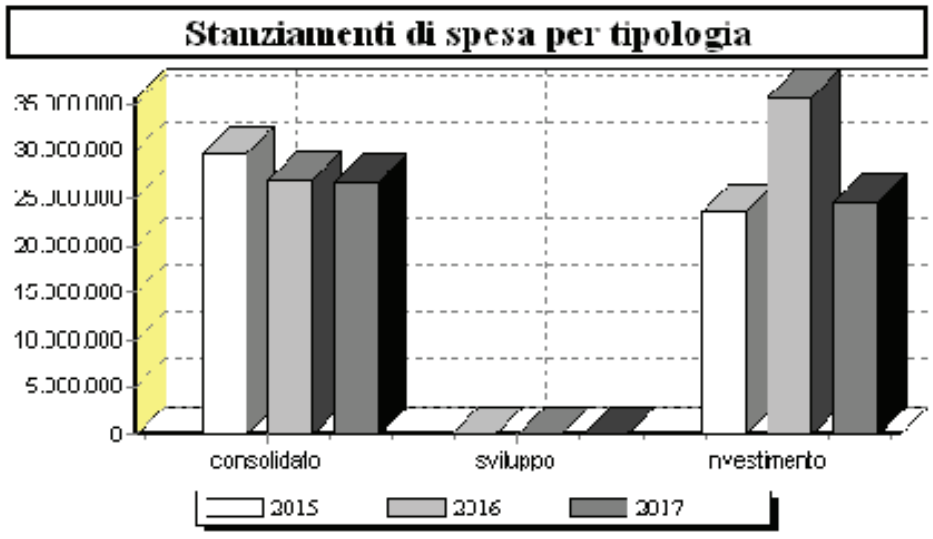

RELAZIONE PREVISIONALE E PROGRAMMATICA PER IL PERIODO 2015 - 2017

3.4 - PROGRAMMA N.° P01 AMMINISTRAZIONE, GESTIONE E CONTROLLO

N.° 15 PROGETTI NEL PROGRAMMA

RESPONSABILE SIG. VARI RESPONSABILI DI AREA

3.4.1 - Descrizione del programma

Garantire con regolarità il normale funzionamento degli uffici e dei servizi connessi.
Uniformità degli adempimenti amministrativi correlati al contrasto della corruzione e alla implementazione di criteri diffusivi della comunicazione trasparente attraverso organiche azioni di:
- stimolo e supporto ai funzionari preposti alla trasmissione dei flussi comunicativi;
- aggiornamenti formativi del personale;
- interazione con Enti per la diffusione di notizie e manifestazioni finalizzate alla partecipazione dei cittadini all'operato della P.A. e al grado disoddisfazione percepita.

3.4.2 - Motivazione delle scelte

Ricercare mezzi e strumenti idonei a produrre un miglioramento nella qualità dei servizi resi all'utenza mediante il costante monitoraggio delle disponibilità di risorse finanziarie, economiche ed umane da utilizzare.Aumentare la trasparenza dell'azione amministrativa nei confronti degli organi politici e dei cittadini, con riferimento all'utilizzo delle risorse, nell'ambito dei rapporti amministratore-contribuenti.Gli adempimenti procedurali e i rigorosi comportamenti gestionali che l'Ente è chiamato a rispettare, obbligano ad una ottimizzazione delle risorse, sempre più orientata all'individuazione di nuove e maggiori entrate ed alla riduzione delle spese.

3.4.3 - Finalità da conseguire

3.4.3.1 - Investimento

3.4.3.2 - Erogazione di servizi di consumo

Attività amministrativa istituzionale e legale, di amministrazione delle risorse umane e di supporto agli organi di dirigenti ed organismi di valutuazione al fine di migliorare la qualità dei servizi dei diversi uffici in collaborazione tra loro.

3.4.4 - Risorse umane da impiegare

Uffici:Organi Istituzionali - Segreteria -Personale -Demografici

3.4.5 - Risorse strumentali da utilizzare

Come da inventario

RELAZIONE PREVISIONALE E PROGRAMMATICA PER IL PERIODO 2015 - 2017

3.4.6 - Coerenza con il piano/i regionale/i di settore

Il programma è coerente con il piano regionale di sviluppo.

RELAZIONE PREVISIONALE E PROGRAMMATICA PER IL PERIODO 2015 - 2017

PROGRAMMA N.° P01 AMMINISTRAZIONE, GESTIONE E CONTROLLO

3.5 - RISORSE CORRENTI ED IN CONTO CAPITALE PER LA REALIZZAZIONE DEL PROGRAMMA

ENTRATE

	Anno 2015	Anno 2016	Anno 2017	Legge di finanziamento e articolo
ENTRATE SPECIFICHE				
STATO	0,00	0,00	0,00	
REGIONE	621.676,92	621.676,92	621.676,92	
PROVINCIA	0,00	0,00	0,00	
UNIONE EUROPEA	0,00	0,00	0,00	
CASSA DD.PP. - CREDITO SPORTIVO - ISTITUTI DI PREVIDENZA	0,00	0,00	0,00	
ALTRI INDEBITAMENTI(1)	0,00	0,00	0,00	
ALTRE ENTRATE	0,00	0,00	0,00	
TOTALE(A)	621.676,92	621.676,92	621.676,92	
PROVENTI DEI SERVIZI				
TOTALE(B)	0,00	0,00	0,00	
QUOTE DI RISORSE GENERALI				
QUOTA DI BILANCIO	4.547.352,78	3.926.918,23	3.900.764,32	
TOTALE(C)	4.547.352,78	3.926.918,23	3.900.764,32	
TOTALE GENERALE(A+B+C)	5.169.029,70	4.548.595,15	4.522.441,24	

(1):Prestiti da istituti privati, ricorso al credito ordinario, prestiti obbligazionari e simili.

RELAZIONE PREVISIONALE E PROGRAMMATICA PER IL PERIODO 2015 - 2017

PROGRAMMA N.° P01 AMMINISTRAZIONE, GESTIONE E CONTROLLO

3.6 - SPESA PREVISTA PER LA REALIZZAZIONE DEL PROGRAMMA

IMPIEGHI

	Spesa Corrente				Spesa per investimento		Totale (a+b+c)	V.%sul totale spese finali tit. I e II
	Consolidata		Di sviluppo					
	entita (a)	% su tot.	entita (b)	% su tot.	entita (c)	% su tot.		
Anno 2015	5.058.114,05	99,665	0,00	0	17.000,00	0,335	5.075.114,05	13,74
Anno 2016	4.334.666,02	99,884	0,00	0	5.000,00	0,116	4.339.666,02	9,074
Anno 2017	4.300.772,34	99,761	0,00	0	10.300,00	0,239	4.311.072,34	11,842

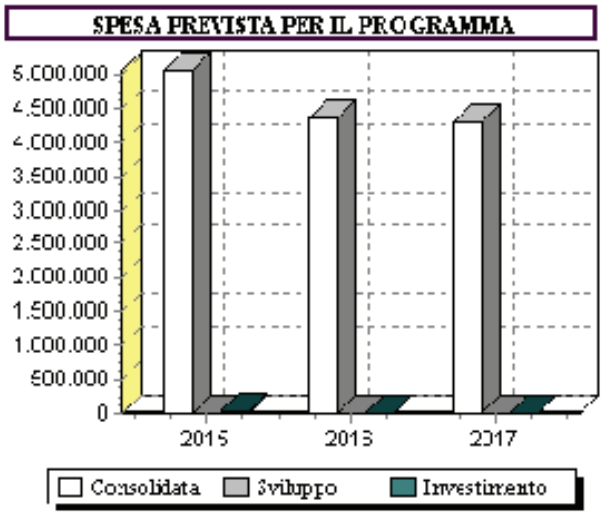

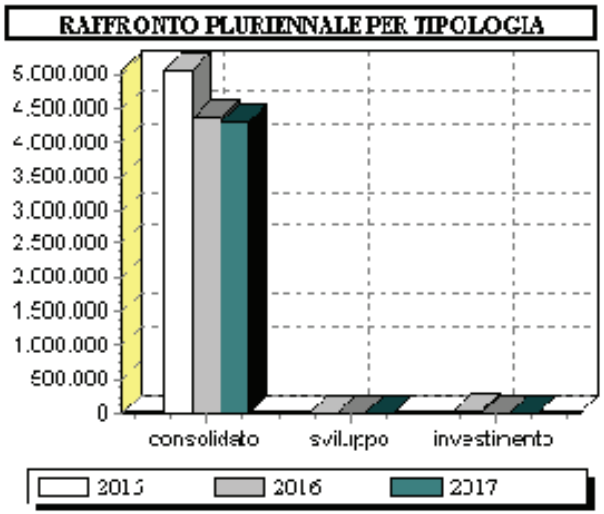

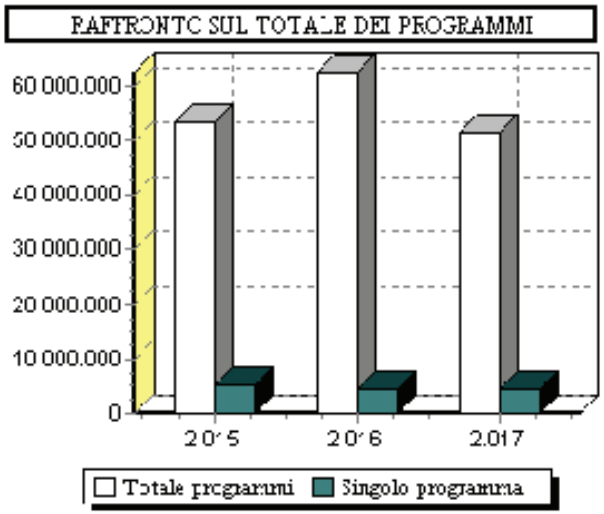

RELAZIONE PREVISIONALE E PROGRAMMATICA PER IL PERIODO 2015 - 2017

3.4 - PROGRAMMA N.° P02 GESTIONE ECONOMICA FINANZIARIA PROGRAMMAZIONE PROVVEDITORATO E CONTROLLO DI GESTIONE

N.° 2 PROGETTI NEL PROGRAMMA

RESPONSABILE SIG. Geom. Bruno Bambara

3.4.1 - Descrizione del programma

Attivazione procedure per la riclasificazione del bilancio in applicazione della disciplina dettata dal D.lgs. 118/2011 in materia di Armonizzazione contabile.
Controllo di gestione di tutte le Attività connesse al ciclo di programmazione finanziaria. Monitoraggio dei processi, contenimento della spesa e referto controlli interni, in applicazione della disciplina dettata dall'art. 33 del D.L. 91/2014.
Riduzione dei tempi di pagamento alle imprese fornitrici di beni e servizi nel rispetto dei vincoli in materia del patto di stabilità e utilizzo anticipazioni di cassa.
Uniforme modulazione di criteri applicativi per la omogeneità della strumentazione contabile finalizzata all'armonizzazione del risultato finanziario con quello economico del periodo.
Corretta gestione delle Risorse finanziarie in ossequio al Programma di mandato del Sindaco e del risanamento finanziario dell'Ente.

3.4.2 - Motivazione delle scelte

Costante monitoraggio dei movimenti finanziari e dell'uso delle risorse assegnate ai vari servizi.

3.4.3 - Finalità da conseguire

3.4.3.1 - Investimento

3.4.3.2 - Erogazione di servizi di consumo

3.4.4 - Risorse umane da impiegare

Personale dei servizi finanziari

3.4.5 - Risorse strumentali da utilizzare

beni da inventario

RELAZIONE PREVISIONALE E PROGRAMMATICA PER IL PERIODO 2015 - 2017

3.4.6 - Coerenza con il piano/i regionale/i di settore

Gli impegni sono coerenti con il piano regionale di sviluppo.

RELAZIONE PREVISIONALE E PROGRAMMATICA PER IL PERIODO 2015 - 2017

PROGRAMMA N.° P02 GESTIONE ECONOMICA FINANZIARIA PROGRAMMAZIONE PROVVEDITORATO E CONTROLLO DI GESTIONE

3.5 - RISORSE CORRENTI ED IN CONTO CAPITALE PER LA REALIZZAZIONE DEL PROGRAMMA

ENTRATE

	Anno 2015	Anno 2016	Anno 2017	Legge di finanziamento e articolo
ENTRATE SPECIFICHE				
STATO	0,00	0,00	0,00	
REGIONE	0,00	0,00	0,00	
PROVINCIA	0,00	0,00	0,00	
UNIONE EUROPEA	0,00	0,00	0,00	
CASSA DD.PP. - CREDITO SPORTIVO - ISTITUTI DI PREVIDENZA	0,00	0,00	0,00	
ALTRI INDEBITAMENTI(1)	0,00	0,00	0,00	
ALTRE ENTRATE	0,00	0,00	0,00	
TOTALE(A)	0,00	0,00	0,00	
PROVENTI DEI SERVIZI				
TOTALE(B)	0,00	0,00	0,00	
QUOTE DI RISORSE GENERALI				
QUOTA DI BILANCIO	15.009.139,92	13.240.658,99	13.051.586,80	
TOTALE(C)	15.009.139,92	13.240.658,99	13.051.586,80	
TOTALE GENERALE(A+B+C)	15.009.139,92	13.240.658,99	13.051.586,80	

(1):Prestiti da istituti privati, ricorso al credito ordinario, prestiti obbligazionari e simili.

RELAZIONE PREVISIONALE E PROGRAMMATICA PER IL PERIODO 2015 - 2017

PROGRAMMA N.° P02 GESTIONE ECONOMICA FINANZIARIA PROGRAMMAZIONE PROVVEDITORATO E CONTROLLO DI GESTIONE

3.6 - SPESA PREVISTA PER LA REALIZZAZIONE DEL PROGRAMMA

IMPIEGHI

	Spesa Corrente				Spesa per investimento		Totale (a+b+c)	V.%sul totale spese finali tit. I e II
	Consolidata		Di sviluppo					
	entita (a)	% su tot.	entita (b)	% su tot.	entita (c)	% su tot.		
Anno 2015	19.184.127,14	94,924	0,00	0	1.025.801,00	5,076	20.209.928,14	54,715
Anno 2016	17.367.467,09	94,207	0,00	0	1.067.911,74	5,793	18.435.378,83	38,551
Anno 2017	17.234.446,41	94,343	0,00	0	1.033.300,00	5,657	18.267.746,41	50,18

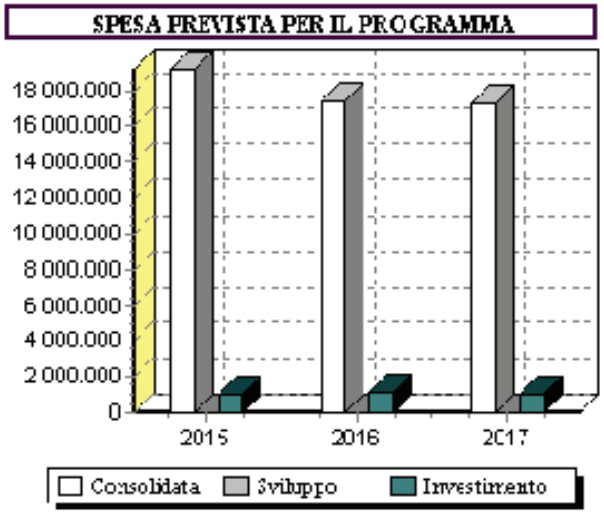

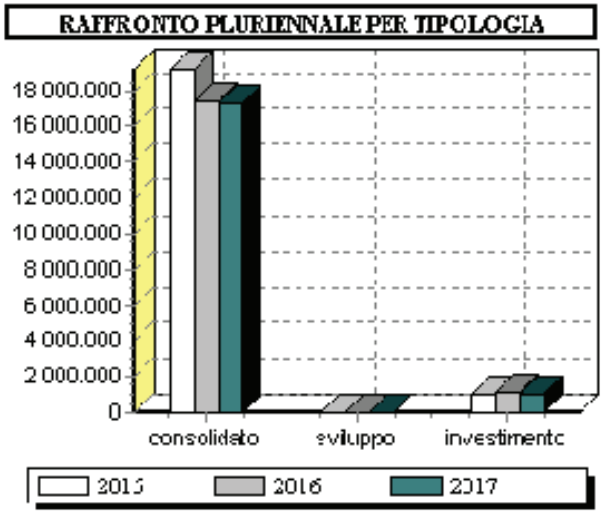

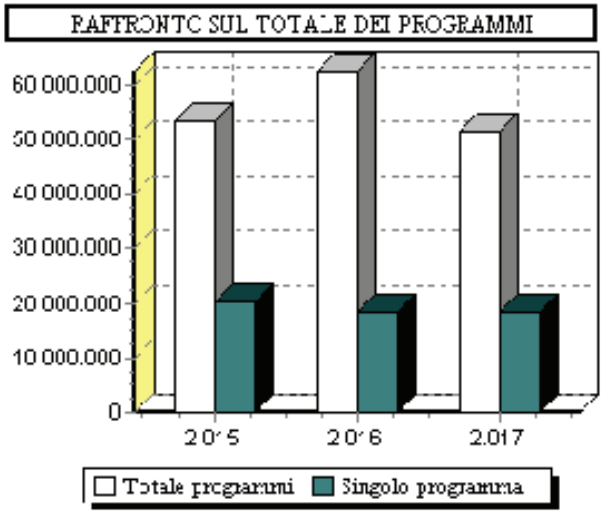

RELAZIONE PREVISIONALE E PROGRAMMATICA PER IL PERIODO 2015 - 2017

3.4 - PROGRAMMA N.° P03 MANTENIMENTO E MIGLIORAMENTO DEI SERVIZI DI POLIZIA MUNICIPALE

N.° 1 PROGETTI NEL PROGRAMMA

RESPONSABILE SIG. Comm. Anselmo Campisi

3.4.1 - Descrizione del programma

Descrizione Programma P03
Il programma comprende l'attività svolta dagli Operatori di Polizia Municipale. In esso confluiscono servizi di controllo in materia di polizia stradale, edilizia, commercio in sede fissa e su arere pubbliche, pubblici esercizi, ambiente, regolamenti ed ordinanze.

3.4.2 - Motivazione delle scelte

Attuare la finalità di assicurare una corretta e capillare vigilanza del territorio nella sua eccezione più ampia:dall'edilizia, dalla vigilanza sulla circolazione stradale alla verifica dell'attività commerciale ed alla verifica dei regolamenti e delle ordinanze comunali.
Effettuare un controllo del territorio comunale sempre più efficace cercando di garantire alla comunità un'ordinata e pacifica convivenza anche attraverso servizi coordinati con altre forze di polizia.
Migliorare le relazioni con il cittadino cercando di offrire servizi sempre più qualificati ed efficienti.

3.4.3 - Finalità da conseguire

3.4.3.1 - Investimento

3.4.3.2 - Erogazione di servizi di consumo

3.4.4 - Risorse umane da impiegare

Risorse previste dalla dotazione organica.

3.4.5 - Risorse strumentali da utilizzare

Come da inventario.

3.4.6 - Coerenza con il piano/i regionale/i di settore

Il programma è coerente con il piano di settore.

RELAZIONE PREVISIONALE E PROGRAMMATICA PER IL PERIODO 2015 - 2017

PROGRAMMA N.° P03 MANTENIMENTO E MIGLIORAMENTO DEI SERVIZI DI POLIZIA MUNICIPALE

3.5 - RISORSE CORRENTI ED IN CONTO CAPITALE PER LA REALIZZAZIONE DEL PROGRAMMA

ENTRATE

	Anno 2015	Anno 2016	Anno 2017	Legge di finanziamento e articolo
ENTRATE SPECIFICHE				
STATO	0,00	0,00	0,00	
REGIONE	0,00	0,00	0,00	
PROVINCIA	0,00	0,00	0,00	
UNIONE EUROPEA	0,00	0,00	0,00	
CASSA DD.PP. - CREDITO SPORTIVO - ISTITUTI DI PREVIDENZA	0,00	0,00	0,00	
ALTRI INDEBITAMENTI(1)	0,00	0,00	0,00	
ALTRE ENTRATE	0,00	0,00	0,00	
TOTALE(A)	0,00	0,00	0,00	
PROVENTI DEI SERVIZI				
TOTALE(B)	0,00	0,00	0,00	
QUOTE DI RISORSE GENERALI				
QUOTA DI BILANCIO	881.511,58	791.810,54	769.900,58	
TOTALE(C)	881.511,58	791.810,54	769.900,58	
TOTALE GENERALE(A+B+C)	881.511,58	791.810,54	769.900,58	

(1):Prestiti da istituti privati, ricorso al credito ordinario, prestiti obbligazionari e simili.

RELAZIONE PREVISIONALE E PROGRAMMATICA PER IL PERIODO 2015 - 2017

PROGRAMMA N.° P03 MANTENIMENTO E MIGLIORAMENTO DEI SERVIZI DI POLIZIA MUNICIPALE

3.6 - SPESA PREVISTA PER LA REALIZZAZIONE DEL PROGRAMMA

IMPIEGHI

	Spesa Corrente				Spesa per investimento		Totale (a+b+c)	V.%sul totale spese finali tit. I e II
	Consolidata		Di sviluppo					
	entita (a)	% su tot.	entita (b)	% su tot.	entita (c)	% su tot.		
Anno 2015	846.361,58	99,764	0,00	0	2.000,00	0,236	848.361,58	2,296
Anno 2016	775.725,07	100	0,00	0	0,00	0	775.725,07	1,622
Anno 2017	742.815,11	99,731	0,00	0	2.000,00	0,269	744.815,11	2,045

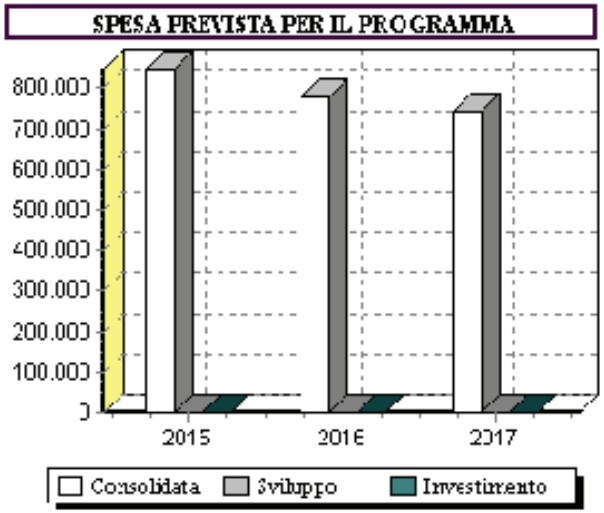

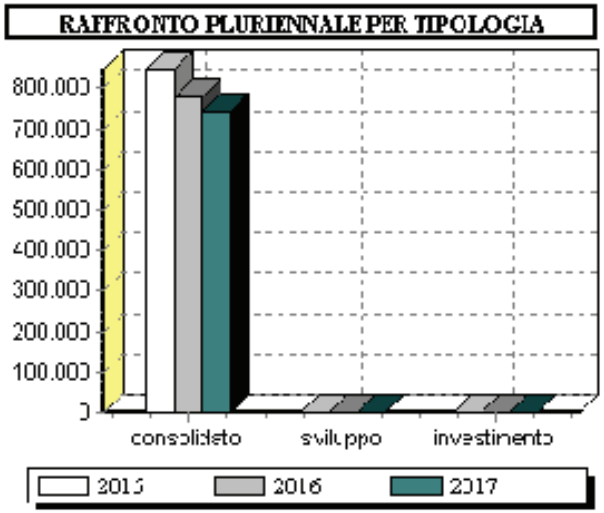

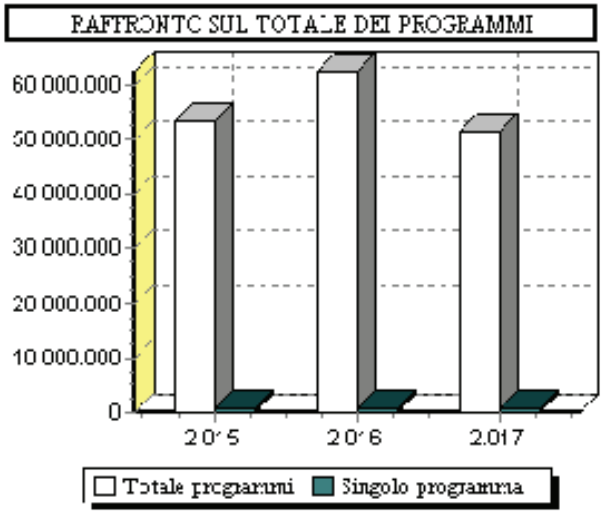

RELAZIONE PREVISIONALE E PROGRAMMATICA PER IL PERIODO 2015 - 2017

3.4 - PROGRAMMA N.° P04 GESTIONE DEI SERVIZI TECNICI

N.° 11 PROGETTI NEL PROGRAMMA

RESPONSABILE SIG. VARI RESPONSABILI DI AREA

3.4.1 - Descrizione del programma

L'Area tecnica si occuperà della manutenzione delle risorse comunali oltre al completamento dei lavori pubblici in corso ed alla definizione di nuove opere ed interventi da realizzare. Tutti gli interventi fatti verranno effettuati nel rispetto del Programma di mandato del Sindaco e nell'ottica della riduzione delle spese e del risanamento finanziario dell'Ente.

3.4.2 - Motivazione delle scelte

Migliorare la qualità della vita della Cittadinanza con Opere e recupero del patrimonio esistente. Abbattimento dei costi con l'adozione di soluzioni energetiche innovative e a basso impatto ambientale.

3.4.3 - Finalità da conseguire

3.4.3.1 - Investimento

3.4.3.2 - Erogazione di servizi di consumo

3.4.4 - Risorse umane da impiegare

Come da dotazione organica.

3.4.5 - Risorse strumentali da utilizzare

Come da inventario.

3.4.6 - Coerenza con il piano/i regionale/i di settore

Gli interventi sono coerenti con il piano regionale di sviluppo.

RELAZIONE PREVISIONALE E PROGRAMMATICA PER IL PERIODO 2015 - 2017

PROGRAMMA N.° P04 GESTIONE DEI SERVIZI TECNICI

3.5 - RISORSE CORRENTI ED IN CONTO CAPITALE PER LA REALIZZAZIONE DEL PROGRAMMA

ENTRATE

	Anno 2015	Anno 2016	Anno 2017	Legge di finanziamento e articolo
ENTRATE SPECIFICHE				
STATO	0,00	0,00	0,00	
REGIONE	0,00	0,00	0,00	
PROVINCIA	0,00	0,00	0,00	
UNIONE EUROPEA	0,00	0,00	0,00	
CASSA DD.PP. - CREDITO SPORTIVO - ISTITUTI DI PREVIDENZA	0,00	0,00	0,00	
ALTRI INDEBITAMENTI(1)	0,00	0,00	0,00	
ALTRE ENTRATE	0,00	0,00	0,00	
TOTALE(A)	0,00	0,00	0,00	
PROVENTI DEI SERVIZI	0,00	0,00	0,00	
TOTALE(B)	0,00	0,00	0,00	
QUOTE DI RISORSE GENERALI				
QUOTA DI BILANCIO	25.510.217,08	35.345.490,11	24.349.382,97	
TOTALE(C)	25.510.217,08	35.345.490,11	24.349.382,97	
TOTALE GENERALE(A+B+C)	25.510.217,08	35.345.490,11	24.349.382,97	

(1):Prestiti da istituti privati, ricorso al credito ordinario, prestiti obbligazionari e simili.

RELAZIONE PREVISIONALE E PROGRAMMATICA PER IL PERIODO 2015 - 2017

PROGRAMMA N.° P04 GESTIONE DEI SERVIZI TECNICI

3.6 - SPESA PREVISTA PER LA REALIZZAZIONE DEL PROGRAMMA

IMPIEGHI

	Spesa Corrente				Spesa per investimento		Totale (a+b+c)	V.%sul totale spese finali tit. I e II
	Consolidata		Di sviluppo					
	entita (a)	% su tot.	entita (b)	% su tot.	entita (c)	% su tot.		
Anno 2015	2.966.146,74	11,654	0,00	0	22.483.547,77	88,346	25.449.694,51	68,901
Anno 2016	2.883.495,87	8,151	0,00	0	32.489.989,00	91,849	35.373.484,87	73,971
Anno 2017	2.883.495,87	11,828	0,00	0	21.493.881,86	88,172	24.377.377,73	66,963

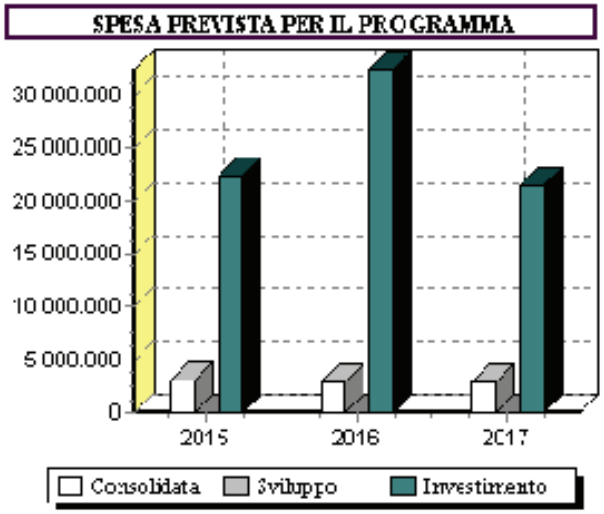

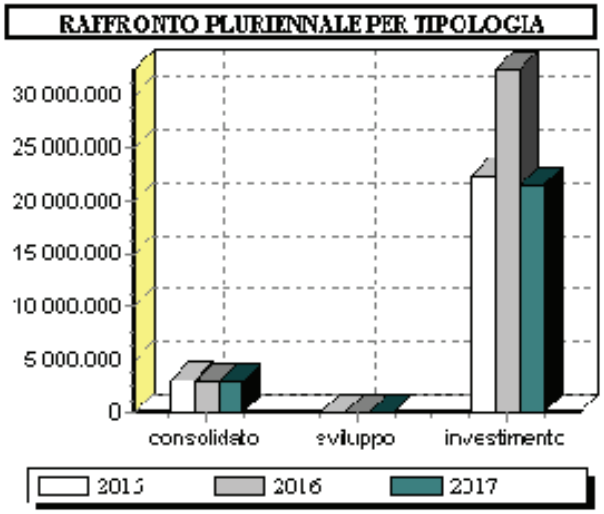

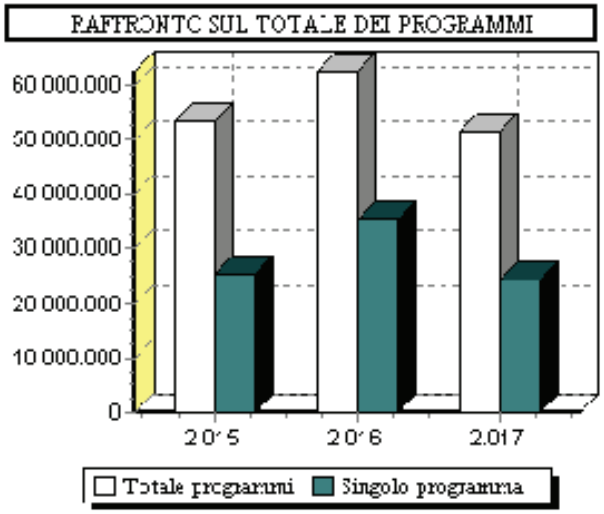

RELAZIONE PREVISIONALE E PROGRAMMATICA PER IL PERIODO 2015 - 2017

3.4 - PROGRAMMA N.° P05 CULTURA E BENI CULTURALI

N.° 0 PROGETTI NEL PROGRAMMA

RESPONSABILE SIG. Dott. Giuseppe Stefio

3.4.1 - Descrizione del programma

Descrizione Programma P05
Rafforzamento del principio di identità culturale, riscoprire le proprie radici storiche-culturali, i valori della solidarietà sociale e fare di Carlentini un centro di interesse turistico e culturale nei confronti delle popolazioni limitrofe e lontane con ritorni di immagine positivi sulla comunità locale.
Il programma realizza innanzi tutto quei servizi alla presona (refezione,trasporti,assistenza scolastica) che creano condizioni favorevoli al regolare svolgimento degli studi obbligatori.Il programma fornisce, inoltre, alla cittadinanza servizi e proposte culturali diversificate (biblioteca) nell'ottica della formazione permanente.

3.4.2 - Motivazione delle scelte

Offrire dei servizi culturali alla comunità. Sviluppo della domanda e dell'offerta dei servizi culturali.
Promuovere lo sviluppo culturale dell'intera comunità. Promuovere e sostenere la capacità progettuale e organizzativa delle scuole. Andare incontro alle esigenze delle famiglie con figli in età scolare. Migliorare la qualità dell'istruzione attraverso l'ivestimento in cultura per migliorare la qualità della vita.
Nell'ambito del piano per il diritto allo studio è prevista la fornitura gratuita dei libri di testo agli alunni delle scuole elem.ri, la fornitura in forma gratuita o semigratuita agli alunni della scuola dell'obbligo e superiore, fornitura all'istituto comprensivo di cun contributo per l'acquisto di materiale di consumo e acquisizione di servizi, mensa, trasporto, servizio di biblioteca.Garantire la piena funzionalità della frequenza scolastica da parte dei ragazzi ed attivare le procedure necessarie a garantire il diritto fondamentale all'istruzione dell'obbligo. Promozione di interventi idonei alla realizzazione del diritto allo studio ed al sostegno dei processi educativi, finalizzati a rimuovere gli ostacoli che impediscono o limitano la frequenza scolastica.

3.4.3 - Finalità da conseguire

3.4.3.1 - Investimento

3.4.3.2 - Erogazione di servizi di consumo

Utilizzazione a fini culturali di patrimonio immobiliare.

3.4.4 - Risorse umane da impiegare

Dotazione organica

3.4.5 - Risorse strumentali da utilizzare

Come da inventario.

RELAZIONE PREVISIONALE E PROGRAMMATICA PER IL PERIODO 2015 - 2017

3.4.6 - Coerenza con il piano/i regionale/i di settore

Esiste coerenza con il piano regionale di sviluppo.

RELAZIONE PREVISIONALE E PROGRAMMATICA PER IL PERIODO 2015 - 2017

PROGRAMMA N.° P05 CULTURA E BENI CULTURALI

3.5 - RISORSE CORRENTI ED IN CONTO CAPITALE PER LA REALIZZAZIONE DEL PROGRAMMA

ENTRATE

	Anno 2015	Anno 2016	Anno 2017	Legge di finanziamento e articolo
ENTRATE SPECIFICHE				
STATO	0,00	0,00	0,00	
REGIONE	0,00	0,00	0,00	
PROVINCIA	0,00	0,00	0,00	
UNIONE EUROPEA	0,00	0,00	0,00	
CASSA DD.PP. - CREDITO SPORTIVO - ISTITUTI DI PREVIDENZA	0,00	0,00	0,00	
ALTRI INDEBITAMENTI(1)	0,00	0,00	0,00	
ALTRE ENTRATE	0,00	0,00	0,00	
TOTALE(A)	0,00	0,00	0,00	
PROVENTI DEI SERVIZI				
TOTALE(B)	0,00	0,00	0,00	
QUOTE DI RISORSE GENERALI				
QUOTA DI BILANCIO	1.535.968,97	3.531.086,97	3.521.086,97	
TOTALE(C)	1.535.968,97	3.531.086,97	3.521.086,97	
TOTALE GENERALE(A+B+C)	1.535.968,97	3.531.086,97	3.521.086,97	

(1):Prestiti da istituti privati, ricorso al credito ordinario, prestiti obbligazionari e simili.

RELAZIONE PREVISIONALE E PROGRAMMATICA PER IL PERIODO 2015 - 2017

PROGRAMMA N.° P05 CULTURA E BENI CULTURALI

3.6 - SPESA PREVISTA PER LA REALIZZAZIONE DEL PROGRAMMA

IMPIEGHI

	Spesa Corrente				Spesa per investimento		Totale (a+b+c)	V.%sul totale spese finali tit. I e II
	Consolidata		Di sviluppo					
	entita (a)	% su tot.	entita (b)	% su tot.	entita (c)	% su tot.		
Anno 2015	1.528.268,97	100	0,00	0	0,00	0	1.528.268,97	4,137
Anno 2016	1.528.886,97	43,324	0,00	0	2.000.000,00	56,676	3.528.886,97	7,379
Anno 2017	1.528.886,97	43,324	0,00	0	2.000.000,00	56,676	3.528.886,97	9,693

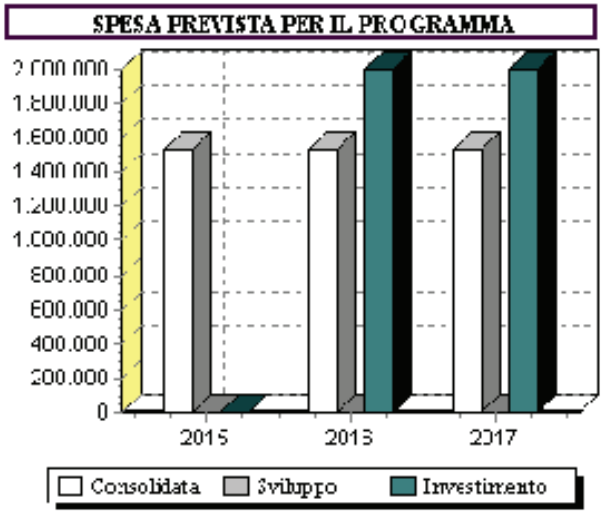

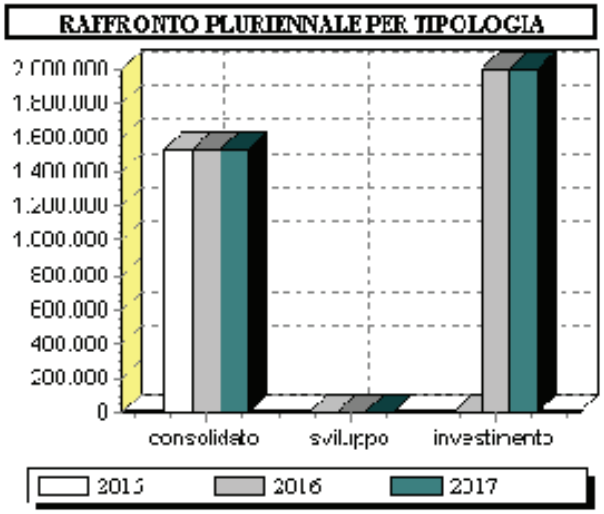

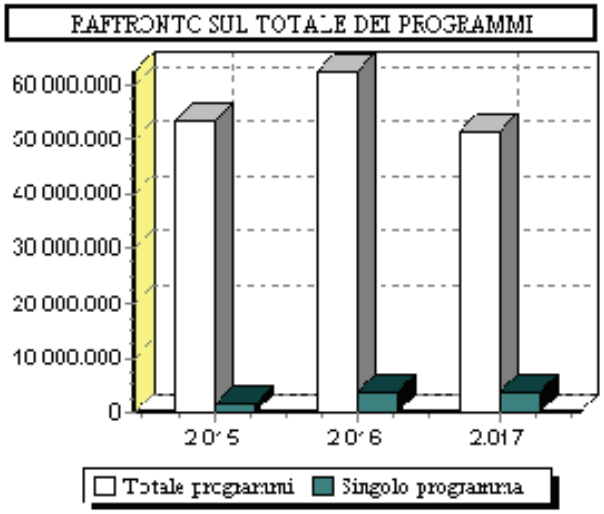

RELAZIONE PREVISIONALE E PROGRAMMATICA PER IL PERIODO 2015 - 2017

3.4 - PROGRAMMA N.° P06 SETTORE SPORTIVO E RICREATIVO

N.° 0 PROGETTI NEL PROGRAMMA

RESPONSABILE SIG. Dott. Giuseppe Stefio

3.4.1 - Descrizione del programma

Descrizione Programma P06
Sostegno delle attività sportive che abbiano lo scopo di esaltare i valori educativi dello sport.Il servizio si occuperà di ideare, avviare e realizzare iniziative sportive al fine di avvicinare i giovani a questa attività.

3.4.2 - Motivazione delle scelte

Si vuole garantire l'adozione di iniziative idonee a rendere la pratica motoria, sportiva e ricreativa accessibile alla generalità dei cittadini.

3.4.3 - Finalità da conseguire

3.4.3.1 - Investimento

3.4.3.2 - Erogazione di servizi di consumo

Promozione iniziative ricreative. Fruizione extrascolastica delle palestre previa regolamentazione. E' intendimento dell'Amministrazione elargire un contributo per lo sport ai cittadini aventi diritto.

3.4.4 - Risorse umane da impiegare

Dare in concessione ad organismi associativi presenti sul territorio.

3.4.5 - Risorse strumentali da utilizzare

Campo sportivo, campo polivalente, palestre scolastiche.

3.4.6 - Coerenza con il piano/i regionale/i di settore

RELAZIONE PREVISIONALE E PROGRAMMATICA PER IL PERIODO 2015 - 2017

PROGRAMMA N.° P06 SETTORE SPORTIVO E RICREATIVO

3.5 - RISORSE CORRENTI ED IN CONTO CAPITALE PER LA REALIZZAZIONE DEL PROGRAMMA

ENTRATE

	Anno 2015	Anno 2016	Anno 2017	Legge di finanziamento e articolo
ENTRATE SPECIFICHE				
TOTALE(A)	0,00	0,00	0,00	
PROVENTI DEI SERVIZI				
TOTALE(B)	0,00	0,00	0,00	
QUOTE DI RISORSE GENERALI				
TOTALE(C)	0,00	0,00	0,00	
TOTALE GENERALE(A+B+C)	0,00	0,00	0,00	

(1):Prestiti da istituti privati, ricorso al credito ordinario, prestiti obbligazionari e simili.

RELAZIONE PREVISIONALE E PROGRAMMATICA PER IL PERIODO 2015 - 2017

PROGRAMMA N.° P06 SETTORE SPORTIVO E RICREATIVO

3.6 - SPESA PREVISTA PER LA REALIZZAZIONE DEL PROGRAMMA

IMPIEGHI

	Spesa Corrente				Spesa per investimento		Totale (a+b+c)	V.%sul totale spese finali tit. I e II
	Consolidata		Di sviluppo					
	entita (a)	% su tot.	entita (b)	% su tot.	entita (c)	% su tot.		
Anno 2015								
Anno 2016								
Anno 2017								

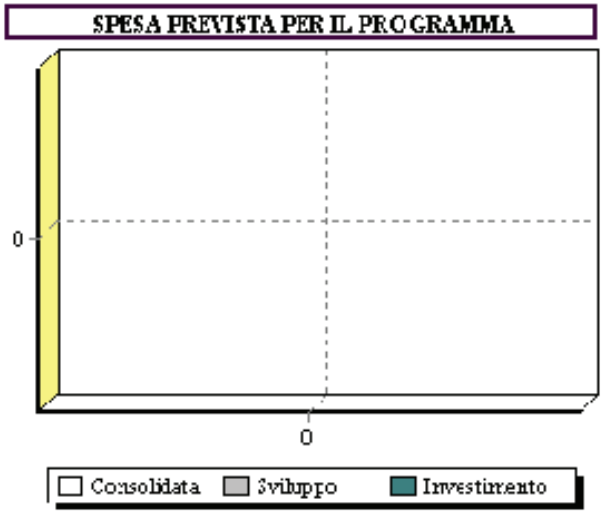

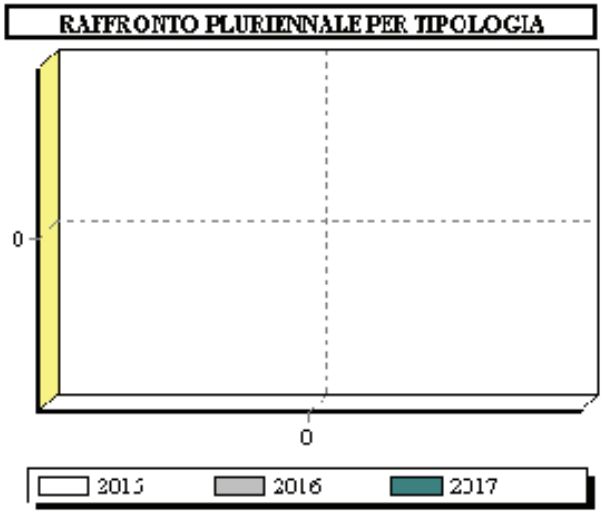

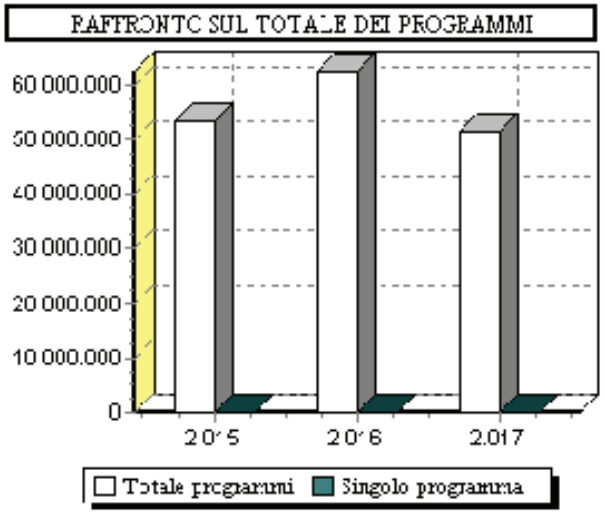

RELAZIONE PREVISIONALE E PROGRAMMATICA PER IL PERIODO 2015 - 2017

3.4 - PROGRAMMA N.° P07 TURISMO

N.° 0 PROGETTI NEL PROGRAMMA

RESPONSABILE SIG. VARI RESPONSABILI DI AREA

3.4.1 - Descrizione del programma

Descrizione Programma P07
Promozione turistico-alberghiero. Valorizzazione del patrimonio storico e monumentale. Promozione e miglioramento degli itinerari turistici. Stimolazione con opportune forme pubblicitarie l'interesse degli organizzatori delle fiere di settore per inserire questo paese nei circuiti turistici regionali. Dotazione di servizi finalizzati all'accoglienza turistica.Promozione del Parco archeologico di Leontinoi e delle chiese rupestri.

3.4.2 - Motivazione delle scelte

Valorizzare al meglio il territorio comunale al fine di promuovere uno sviluppo economico maggiore ed arrestare, anche, il fenomeno dell'emigrazione.

3.4.3 - Finalità da conseguire

3.4.3.1 - Investimento

3.4.3.2 - Erogazione di servizi di consumo

3.4.4 - Risorse umane da impiegare

Non vi sono risorse umane da impiegare, pur tuttavia, l'Amministrazione si impegna, nei limite del possibile, a collaborare con le associazioni esistenti sul territorio comunale.

3.4.5 - Risorse strumentali da utilizzare

Come da inventario

3.4.6 - Coerenza con il piano/i regionale/i di settore

RELAZIONE PREVISIONALE E PROGRAMMATICA PER IL PERIODO 2015 - 2017

PROGRAMMA N.° P07 TURISMO

3.5 - RISORSE CORRENTI ED IN CONTO CAPITALE PER LA REALIZZAZIONE DEL PROGRAMMA

ENTRATE

	Anno 2015	Anno 2016	Anno 2017	Legge di finanziamento e articolo
ENTRATE SPECIFICHE				
STATO	0,00	0,00	0,00	
REGIONE	0,00	0,00	0,00	
PROVINCIA	0,00	0,00	0,00	
UNIONE EUROPEA	0,00	0,00	0,00	
CASSA DD.PP. - CREDITO SPORTIVO - ISTITUTI DI PREVIDENZA	0,00	0,00	0,00	
ALTRI INDEBITAMENTI(1)	0,00	0,00	0,00	
ALTRE ENTRATE	0,00	0,00	0,00	
TOTALE(A)	0,00	0,00	0,00	
PROVENTI DEI SERVIZI				
TOTALE(B)	0,00	0,00	0,00	
QUOTE DI RISORSE GENERALI				
QUOTA DI BILANCIO	23.000,00	6.300,00	31.300,00	
TOTALE(C)	23.000,00	6.300,00	31.300,00	
TOTALE GENERALE(A+B+C)	23.000,00	6.300,00	31.300,00	

(1):Prestiti da istituti privati, ricorso al credito ordinario, prestiti obbligazionari e simili.

RELAZIONE PREVISIONALE E PROGRAMMATICA PER IL PERIODO 2015 - 2017

PROGRAMMA N.° P07 TURISMO

3.6 - SPESA PREVISTA PER LA REALIZZAZIONE DEL PROGRAMMA

IMPIEGHI

	Spesa Corrente				Spesa per investimento		Totale (a+b+c)	V.%sul totale spese finali tit. I e II
	Consolidata		Di sviluppo					
	entita (a)	% su tot.	entita (b)	% su tot.	entita (c)	% su tot.		
Anno 2015	0,00	0	0,00	0	23.000,00	100	23.000,00	0,062
Anno 2016	0,00	0	0,00	0	6.300,00	100	6.300,00	0,013
Anno 2017	0,00	0	0,00	0	31.300,00	100	31.300,00	0,085

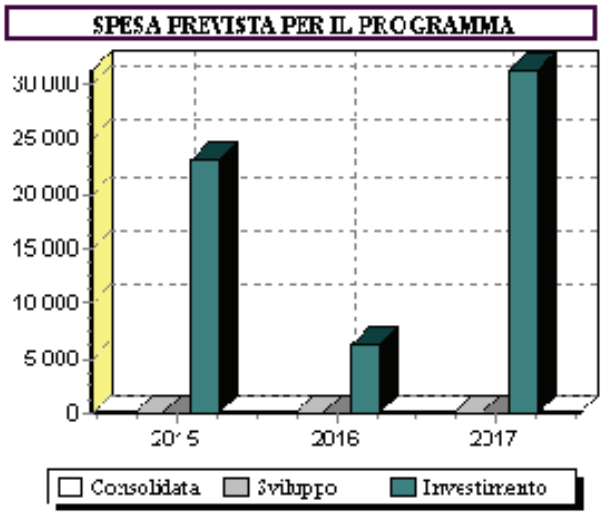

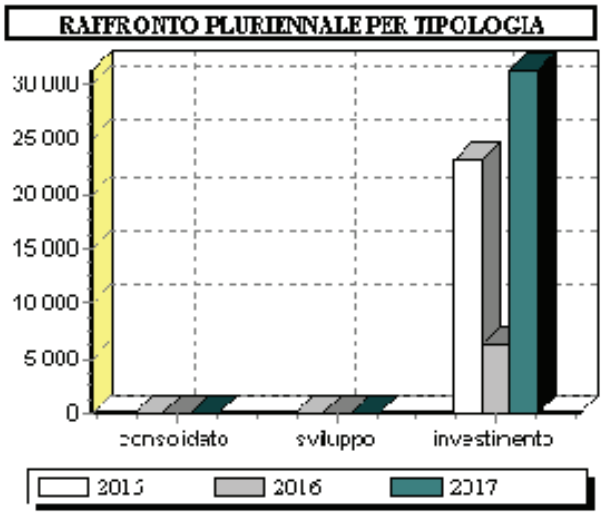

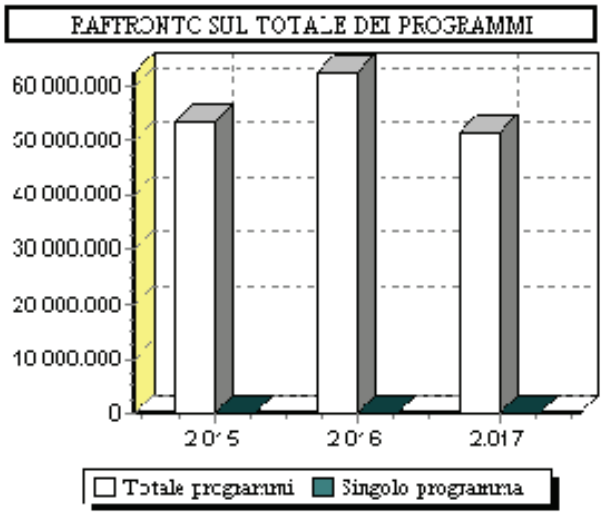

RELAZIONE PREVISIONALE E PROGRAMMATICA PER IL PERIODO 2015 - 2017

3.4 - PROGRAMMA N.° P08 VIABILITA' E TRASPORTI

N.° 0 PROGETTI NEL PROGRAMMA

RESPONSABILE SIG. Comm. Anselmo Campisi

3.4.1 - Descrizione del programma

Descrizione Programma P08
Vuole essere garantito, innanzitutto, lo stato di conservazione delle vie e delle piazze provvedendo, ove necessario ad interventi di ordinaria e straordinaria manutenzione. Abbattere le barriere architettoniche ancora esistenti. Realizzare nuovi collegamenti viari al fine di migliorare gli scambi commerciali e rendere più agevole il collegamento con i paesi limitrofi. E' intendimento dell'Amministrazione procedere al miglioramento delle aree interne ed esterne al cimitero comunale.

3.4.2 - Motivazione delle scelte

Miglioramento qualitativo della rete viaria. Urbanizzazione di aree. Manutenzione e miglioramento della viabilità rurale.

3.4.3 - Finalità da conseguire

3.4.3.1 - Investimento

3.4.3.2 - Erogazione di servizi di consumo

Consulenza tecnica-amministrativa. Manutenzione e costruzione di strutture ed infrastrutture.

3.4.4 - Risorse umane da impiegare

Risorse provenienti da risorse professionali interne e ove necessio esterne.

3.4.5 - Risorse strumentali da utilizzare

Come da inventario.

3.4.6 - Coerenza con il piano/i regionale/i di settore

RELAZIONE PREVISIONALE E PROGRAMMATICA PER IL PERIODO 2015 - 2017

PROGRAMMA N.° P08 VIABILITA' E TRASPORTI

3.5 - RISORSE CORRENTI ED IN CONTO CAPITALE PER LA REALIZZAZIONE DEL PROGRAMMA

ENTRATE

	Anno 2015	Anno 2016	Anno 2017	Legge di finanziamento e articolo
ENTRATE SPECIFICHE				
TOTALE(A)	0,00	0,00	0,00	
PROVENTI DEI SERVIZI				
TOTALE(B)	0,00	0,00	0,00	
QUOTE DI RISORSE GENERALI				
TOTALE(C)	0,00	0,00	0,00	
TOTALE GENERALE(A+B+C)	0,00	0,00	0,00	

(1):Prestiti da istituti privati, ricorso al credito ordinario, prestiti obbligazionari e simili.

RELAZIONE PREVISIONALE E PROGRAMMATICA PER IL PERIODO 2015 - 2017

PROGRAMMA N.° P08 VIABILITA' E TRASPORTI

3.6 - SPESA PREVISTA PER LA REALIZZAZIONE DEL PROGRAMMA

IMPIEGHI

	Spesa Corrente				Spesa per investimento		Totale (a+b+c)	V.%sul totale spese finali tit. I e II
	Consolidata		Di sviluppo					
	entita (a)	% su tot.	entita (b)	% su tot.	entita (c)	% su tot.		
Anno 2015								
Anno 2016								
Anno 2017								

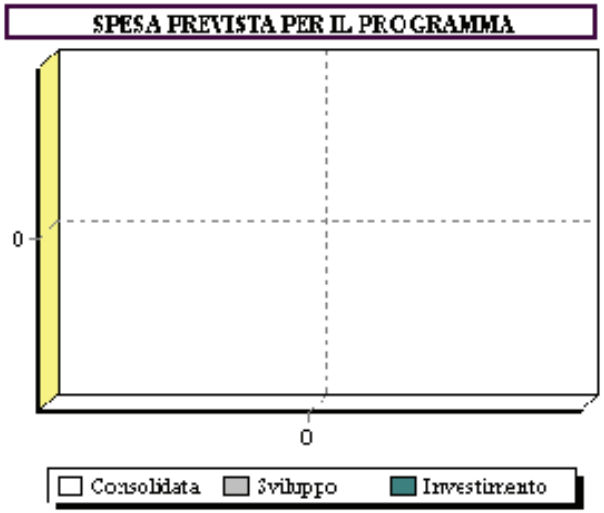

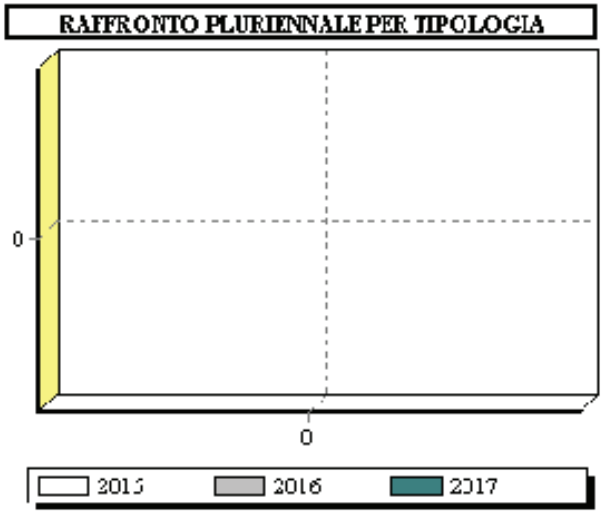

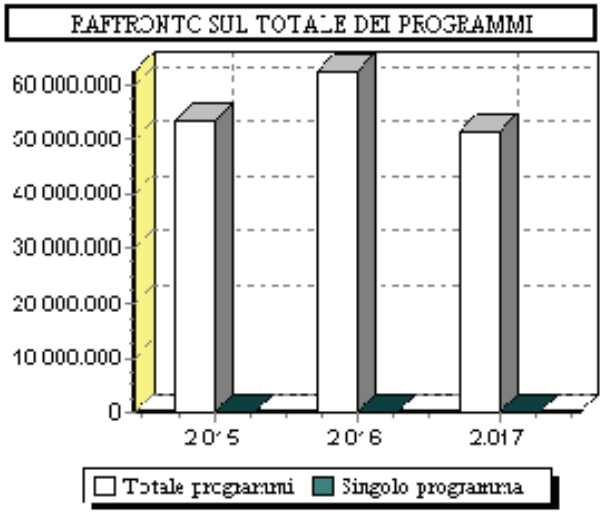

RELAZIONE PREVISIONALE E PROGRAMMATICA PER IL PERIODO 2015 - 2017

3.4 - PROGRAMMA N.° P09 GESTIONE DEL TERRITORIO E DELL'AMBIENTE

N.° 0 PROGETTI NEL PROGRAMMA

RESPONSABILE SIG. VARI RESPONSABILI DI AREA

3.4.1 - Descrizione del programma

Descrizione Programma P09
Presidiare le problematiche inerenti alla pianificazione territoriale e vigilanza sulle attività urbanistiche ed edilizie. Contribuire alla salvaguardia dell'ambiente attraverso attività di vigilanza e controllo sulle fonti di degrado ambientale. Servizio di raccolta differenziata.

3.4.2 - Motivazione delle scelte

Contribuire alla salvaguardia dell'ambiente

3.4.3 - Finalità da conseguire

3.4.3.1 - Investimento

3.4.3.2 - Erogazione di servizi di consumo

3.4.4 - Risorse umane da impiegare

Come da dotazione organica e affidamento a soggetti esterni relativamente ai servizi ecologici.

3.4.5 - Risorse strumentali da utilizzare

Come da inventario.

3.4.6 - Coerenza con il piano/i regionale/i di settore

RELAZIONE PREVISIONALE E PROGRAMMATICA PER IL PERIODO 2015 - 2017

PROGRAMMA N.° P09 GESTIONE DEL TERRITORIO E DELL'AMBIENTE

3.5 - RISORSE CORRENTI ED IN CONTO CAPITALE PER LA REALIZZAZIONE DEL PROGRAMMA

ENTRATE

	Anno 2015	Anno 2016	Anno 2017	Legge di finanziamento e articolo
ENTRATE SPECIFICHE				
TOTALE(A)	0,00	0,00	0,00	
PROVENTI DEI SERVIZI				
TOTALE(B)	0,00	0,00	0,00	
QUOTE DI RISORSE GENERALI				
TOTALE(C)	0,00	0,00	0,00	
TOTALE GENERALE(A+B+C)	0,00	0,00	0,00	

(1):Prestiti da istituti privati, ricorso al credito ordinario, prestiti obbligazionari e simili.

RELAZIONE PREVISIONALE E PROGRAMMATICA PER IL PERIODO 2015 - 2017

PROGRAMMA N.° P09 GESTIONE DEL TERRITORIO E DELL'AMBIENTE

3.6 - SPESA PREVISTA PER LA REALIZZAZIONE DEL PROGRAMMA

IMPIEGHI

	Spesa Corrente				Spesa per investimento		Totale (a+b+c)	V.%sul totale spese finali tit. I e II
	Consolidata		Di sviluppo					
	entita (a)	% su tot.	entita (b)	% su tot.	entita (c)	% su tot.		
Anno 2015								
Anno 2016								
Anno 2017								

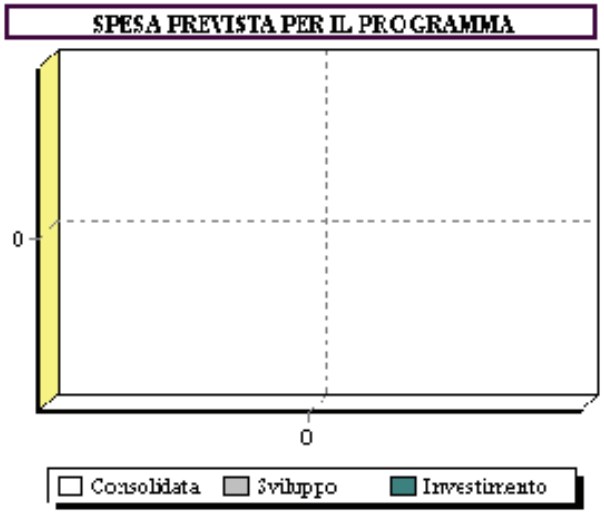

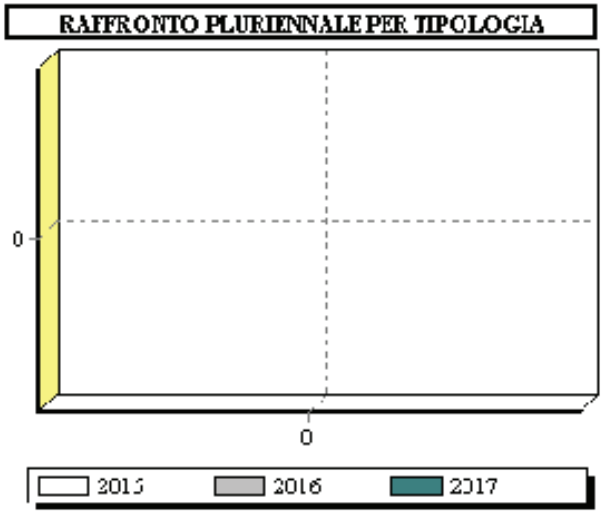

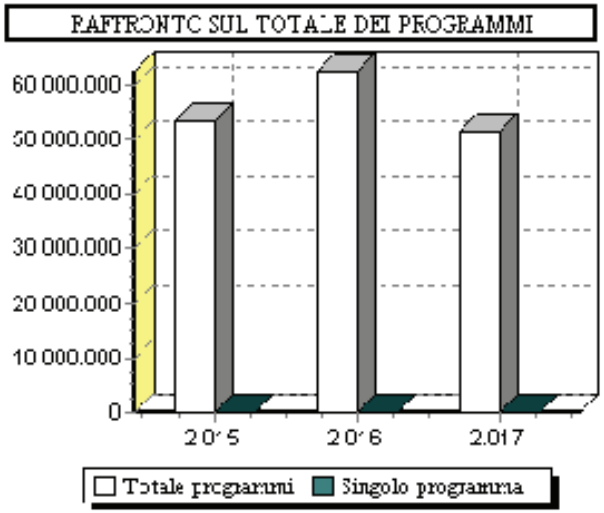

RELAZIONE PREVISIONALE E PROGRAMMATICA PER IL PERIODO 2015 - 2017

3.4 - PROGRAMMA N.° P10 SETTORE SOCIALE

N.° 0 PROGETTI NEL PROGRAMMA

RESPONSABILE SIG. Dott. Giuseppe Stefio

3.4.1 - Descrizione del programma

Descrizione Programma P10
Si vuole promuovere lo sviluppo della domanda e dell'offerta dei servizi socio-assistenziali anche attraverso il sostegno di iniziative svolte dal privato sociale. Progetti di prevenzione e di aiuto a minori e giovani in difficoltà.

3.4.2 - Motivazione delle scelte

Attività di prevenzione e aiuto per minori e giovani in difficoltà, sostegno ai disabili psichici ed alla popolazione anziana. Prosecuzione attività dell'Ufficio Sociale, sostegno della rete distrettuale per la gestione sei servizi sociali. Sostegno ai giovani studenti pendolari attraverso il rimborso del costo dei biglietti di viaggio in relazione alla situazione reddituale familiare.

3.4.3 - Finalità da conseguire

3.4.3.1 - Investimento

3.4.3.2 - Erogazione di servizi di consumo

Servizi di sostegno alla persona.

3.4.4 - Risorse umane da impiegare

Come da dotazione organica e concessione ad organismi sociali.

3.4.5 - Risorse strumentali da utilizzare

Come da inventario.

3.4.6 - Coerenza con il piano/i regionale/i di settore

Le previsioni di spesa sono coerenti con il piano regionale di sviluppo.

RELAZIONE PREVISIONALE E PROGRAMMATICA PER IL PERIODO 2015 - 2017

PROGRAMMA N.° P10 SETTORE SOCIALE

3.5 - RISORSE CORRENTI ED IN CONTO CAPITALE PER LA REALIZZAZIONE DEL PROGRAMMA

ENTRATE

	Anno 2015	Anno 2016	Anno 2017	Legge di finanziamento e articolo
ENTRATE SPECIFICHE				
TOTALE(A)	0,00	0,00	0,00	
PROVENTI DEI SERVIZI				
TOTALE(B)	0,00	0,00	0,00	
QUOTE DI RISORSE GENERALI				
TOTALE(C)	0,00	0,00	0,00	
TOTALE GENERALE(A+B+C)	0,00	0,00	0,00	

(1):Prestiti da istituti privati, ricorso al credito ordinario, prestiti obbligazionari e simili.

RELAZIONE PREVISIONALE E PROGRAMMATICA PER IL PERIODO 2015 - 2017

PROGRAMMA N.° P10 SETTORE SOCIALE

3.6 - SPESA PREVISTA PER LA REALIZZAZIONE DEL PROGRAMMA

IMPIEGHI

	Spesa Corrente				Spesa per investimento		Totale (a+b+c)	V.%sul totale spese finali tit. I e II
	Consolidata		Di sviluppo					
	entita (a)	% su tot.	entita (b)	% su tot.	entita (c)	% su tot.		
Anno 2015								
Anno 2016								
Anno 2017								

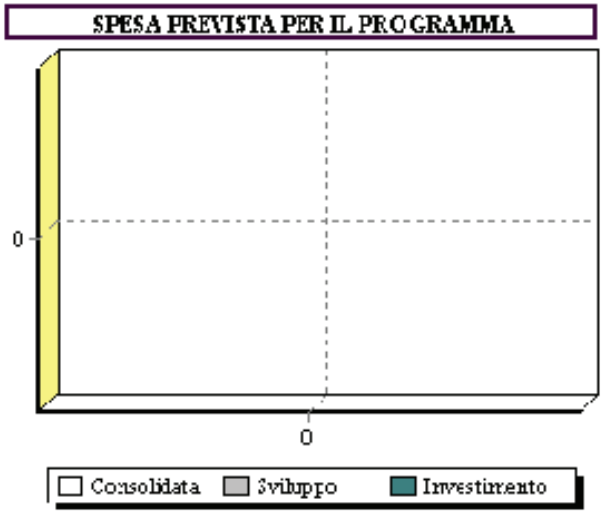

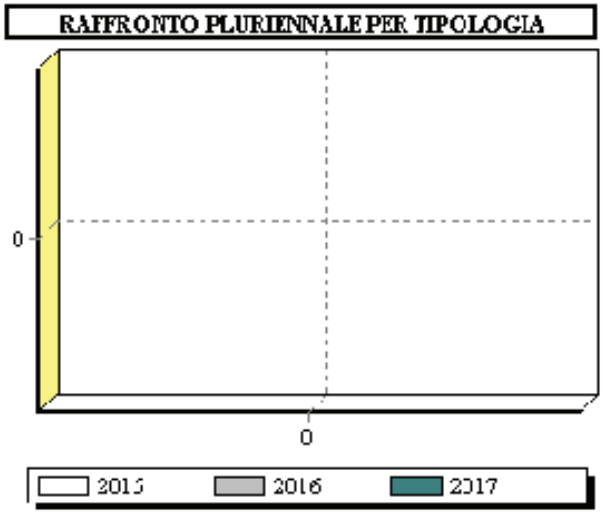

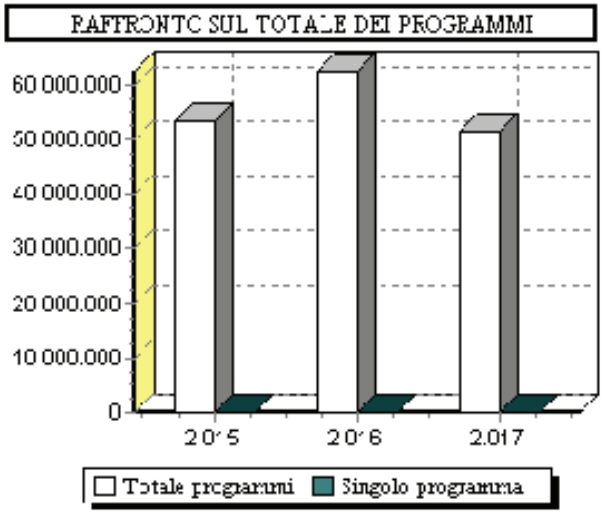

RELAZIONE PREVISIONALE E PROGRAMMATICA PER IL PERIODO 2015 - 2017

3.4 - PROGRAMMA N.° P11 SVILUPPO ECONOMICO

N.° 0 PROGETTI NEL PROGRAMMA

RESPONSABILE SIG. VARI RESPONSABILI DI AREA

3.4.1 - Descrizione del programma

Descrizione Programma P11
Incentivazione attività produttive sul territorio Comunale. Creazione in via sperimentale di uno sportello di orientamento per le imprese e gli aspiranti imprenditori.

3.4.2 - Motivazione delle scelte

Valorizzazione del centro storico e del tessuto urbano nella sua completezza.

3.4.3 - Finalità da conseguire

3.4.3.1 - Investimento

Erogazione contributi per insediamento e ammodernamento attività commerciali

3.4.3.2 - Erogazione di servizi di consumo

3.4.4 - Risorse umane da impiegare

3.4.5 - Risorse strumentali da utilizzare

3.4.6 - Coerenza con il piano/i regionale/i di settore

RELAZIONE PREVISIONALE E PROGRAMMATICA PER IL PERIODO 2015 - 2017

PROGRAMMA N.° P11 SVILUPPO ECONOMICO

3.5 - RISORSE CORRENTI ED IN CONTO CAPITALE PER LA REALIZZAZIONE DEL PROGRAMMA

ENTRATE

	Anno 2015	Anno 2016	Anno 2017	Legge di finanziamento e articolo
ENTRATE SPECIFICHE				
TOTALE(A)	0,00	0,00	0,00	
PROVENTI DEI SERVIZI				
TOTALE(B)	0,00	0,00	0,00	
QUOTE DI RISORSE GENERALI				
TOTALE(C)	0,00	0,00	0,00	
TOTALE GENERALE(A+B+C)	0,00	0,00	0,00	

(1):Prestiti da istituti privati, ricorso al credito ordinario, prestiti obbligazionari e simili.

RELAZIONE PREVISIONALE E PROGRAMMATICA PER IL PERIODO 2015 - 2017

PROGRAMMA N.° P11 SVILUPPO ECONOMICO

3.6 - SPESA PREVISTA PER LA REALIZZAZIONE DEL PROGRAMMA

IMPIEGHI

	Spesa Corrente				Spesa per investimento		Totale (a+b+c)	V.%sul totale spese finali tit. I e II
	Consolidata		Di sviluppo					
	entita (a)	% su tot.	entita (b)	% su tot.	entita (c)	% su tot.		
Anno 2015								
Anno 2016								
Anno 2017								

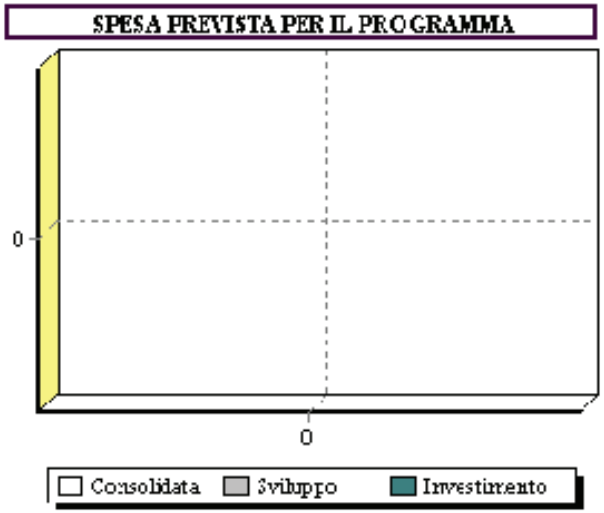

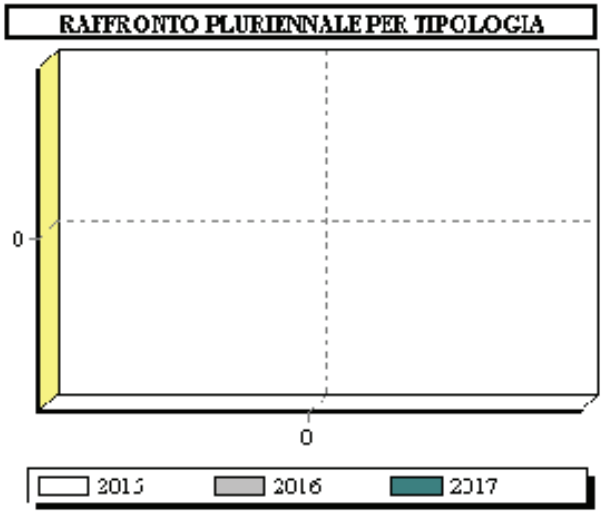

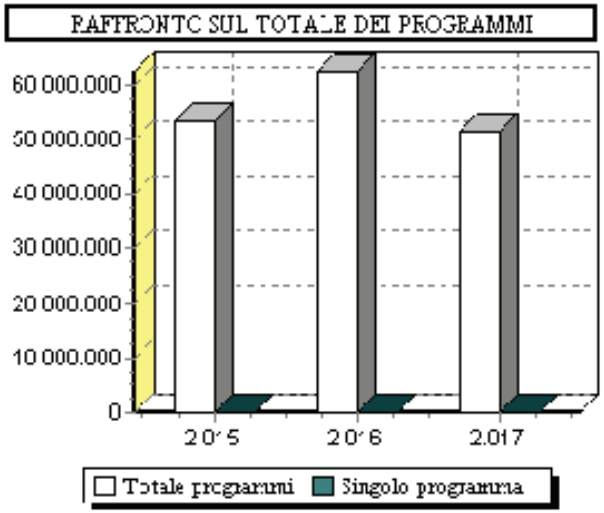

RELAZIONE PREVISIONALE E PROGRAMMATICA PER IL PERIODO 2015 - 2017

3.7 - DESCRIZIONE DEL PROGETTO N.° -

DI CUI AL PROGRAMMA N° RESPONSABILE SIG.

3.7.1 - Finalità da conseguire

3.7.1.1 - Investimento

3.7.1.2 - Erogazione di servizi di consumo

3.7.2 - Risorse strumentali da utilizzare

3.7.3 - Risorse umane da impiegare

3.7.4 - Motivazione delle scelte

RELAZIONE PREVISIONALE E PROGRAMMATICA PER IL PERIODO 2015 - 2017

PROGETTO N.° **DI CUI AL PROGRAMMA N°**

3.8 - SPESA PREVISTA PER LA REALIZZAZIONE DEL PROGETTO

IMPIEGHI

	Spesa Corrente				Spesa per investimento		Totale (a+b+c)	V.%sul totale spese finali tit. I e II
	Consolidata		Di sviluppo					
	entità (a)	% su tot.	entità (b)	% su tot.	entità (c)	% su tot.		
Anno 2015								
Anno 2016								
Anno 2017								

3.9 - RIEPILOGO PROGRAMMI PER FONTI DI FINANZIAMENTO

Denominazione del programma (1)	Previsione pluriennale di spesa			Legge di finanziamento e regolamento UE (estremi)	FONTI DI FINANZIAMENTO (Totale della previsione pluriennale)							
	Anno di competenza	I° Anno success.	II° Anno success.		Quote di risorse generali	Stato	Regione	Provincia	UE	Cassa DD.PP. + Cr.Sp. + Ist.Prev	Altri indebitamenti (2)	Altre entrate
P01	5.075.114,05	4.339.666,02	4.311.072,34		12.375.035,33	0,00	1.865.030,76	0,00	0,00	0,00	0,00	0,00
P02	20.209.928,14	18.435.378,83	18.267.746,41		41.301.385,71	0,00	0,00	0,00	0,00	0,00	0,00	0,00
P03	848.361,58	775.725,07	744.815,11		2.443.222,70	0,00	0,00	0,00	0,00	0,00	0,00	0,00
P04	25.449.694,51	35.373.484,87	24.377.377,73		85.205.090,16	0,00	0,00	0,00	0,00	0,00	0,00	0,00
P05	1.528.268,97	3.528.886,97	3.528.886,97		8.588.142,91	0,00	0,00	0,00	0,00	0,00	0,00	0,00
P06					0,00	0,00	0,00	0,00	0,00	0,00	0,00	0,00
P07	23.000,00	6.300,00	31.300,00		60.600,00	0,00	0,00	0,00	0,00	0,00	0,00	0,00
P08					0,00	0,00	0,00	0,00	0,00	0,00	0,00	0,00
P09					0,00	0,00	0,00	0,00	0,00	0,00	0,00	0,00
P10					0,00	0,00	0,00	0,00	0,00	0,00	0,00	0,00
P11					0,00	0,00	0,00	0,00	0,00	0,00	0,00	0,00
P12					0,00	0,00	0,00	0,00	0,00	0,00	0,00	0,00

(1): il nr. del programma deve essere quello indicato al punto 3.4

(2): prestiti da istituti privati, credito ordinario, prestiti obbligazionari e simili

SEZIONE 4

STATO DI ATTUAZIONE DEI PROGRAMMI DELIBERATI NEGLI ANNI PRECEDENTI E CONSIDERAZIONI SULLO STATO DI ATTUAZIONE

RELAZIONE PREVISIONALE E PROGRAMMATICA PER IL PERIODO 2015 - 2017

4.1 - ELENCO DELLE OPERE PUBBLICHE FINANZIATE NEGLI ANNI PRECEDENTI E NON REALIZZATE (IN TUTTO O IN PARTE)

Descrizione (oggetto dell'opera)	Codice funzione e servizio	Anno di impegno fondi	Importo		Fonti di Finanziamento (descrizione estremi)
			Totale	Già liquidato	
SISTEM.ESTERNA SFERRACAVALLO CONS.1997	08/01	1975	2.334,41	0,00	
SIST.VIARIA PIANI MADD. E VIADOTTO CONS.1997	08/01	1982	2.418,05	0,00	
SISTEM.VIARIA PIANI MADD. E VIADOTTO 2^LOTTO CONS.1997	08/01	1984	23.157,07	0,00	
COSTRUZ.AMPL. E COMPL. INPIANTI P.I. CONS.1997	08/02	1984	5.074,68	0,00	
STATO CONSISTENZA DITTA PASQUALUCCI ATTENDERE FONDI CASSA D	02/01	1986	474,67	0,00	
COMPL.CARCERE CONS.1997	02/02	1986	120.224,28	0,00	
APPALTO LAVORI COSTRUZ.CARCERE	02/02	1986	261.871,63	0,00	
CONSOL.E RESTAURO EX SEM.ARCIV. CONS.1997	05/02	1987	40.503,70	0,00	
COSTR.PALESTRA CONS.1997	06/02	1987	24.273,47	0,00	
COSTRUZ.FOGNA CAMPO SPORTIVO E ZONA CONVENTO CONS.1997	09/04	1987	7.792,62	0,00	
COSTRUZ.AMPL. E ADEG.IMPIANTI SPORTIVI DITTA CER CONS.1997	06/02	1989	21.594,25	0,00	
COSTRUZ.STRADA ACERENZA - SS 169 ATTENDERE FONDI DALLA REGIO	08/01	1989	484,12	0,00	
SPESE REGISTRAZIONE ATTO CON SASSANO ROCCO	08/01	1989	603,34	0,00	
ARREDO URBANO 1^ LOTTO DE.MAR. VINCOLO 205 (COMPLETAMENTO 127.119,34	08/01	1989	71.680,98	43.454,53	
INCARICO REDAZ.TIPI DI FRAZ.	08/01	1989	3.098,74	0,00	
AGGIUDICAZIONE LAVORI DI COMPLETAMENTO ARREDO URBANO NORD-	08/01	1989	79.887,68	86.847,01	
ARREDO URBANO PERIZIA VARIANTE LAVORI +12.471,54 IVA COMPRESA LAVORI	08/01	1989	12.471,54	0,00	
ARREDO URBANO 1^ LOTTO DE.MAR. VINCOLO 205 PERIZIA VARIANTE SPESE	08/01	1989	2.942,60	0,00	
ARREDO URBANO 1^ LOTTO DE.MAR. VINCOLO 205 N.B. PERIZIA VARIANTE	08/01	1989	13.220,53	0,00	
REAL.ACQUEDOTTO FIUMARELLA CONS.1997	09/04	1989	36.674,38	0,00	
URBAN.PAIP PS33778	08/01	1991	78.829,77	0,00	

RELAZIONE PREVISIONALE E PROGRAMMATICA PER IL PERIODO 2015 - 2017

4.1 - ELENCO DELLE OPERE PUBBLICHE FINANZIATE NEGLI ANNI PRECEDENTI E NON REALIZZATE (IN TUTTO O IN PARTE)

Descrizione (oggetto dell'opera)	Codice funzione e servizio	Anno di impegno fondi	Importo		Fonti di Finanziamento (descrizione estremi)
			Totale	Già liquidato	
COSTRUZ.LOCULI CONS.1997	10/05	1991	2.946,23	0,00	
COSTRUZ.LOCULI CONS.1997	10/05	1992	1.429,14	0,00	
COSTRUZ.LOCULI CONS.1997	10/05	1995	4.547,78	0,00	
QUOTA DEBITI FUORI BILANCIO CONS.1997 ESPROPRI	01/05	1996	159.033,16	0,00	
COSTRUZ.STRADA ACERENZA-SS 169 CONS.1997 DEBITO FUORI BILANCIO	08/01	1996	11.293,67	0,00	
ESPROPRIAZIONI CONS.1998 SI POSSONO UTILIZZARE PROVENIENTI DA	01/05	1998	16.795,65	0,00	
FONDI LEGGE 219 A SEGUITO DI RIPARTO LA PREDETTA SOMMA VIENE DESTINATA PER	01/05	1998	2.084,66	0,00	
AFFIDAM. INCARICO PER SISTEMA INFORMATIVO TERRITORIALE VINCOLO 204	01/05	1998	4.000,00	3.000,00	
AFFIDAMENTO FORNITURA MATERIALE DI CANCELLERIA 4% UFF.SISMA	01/05	1998	364,94	300,44	
AFFID. INCARICO COLLABORATORE 4% UFF. SISMA DA LUGLIO A DICEMBRE VINCOLO 204	01/05	1998	6.722,25	6.722,23	
AFFIDAM. FORNITURA MATERIALE DI ARREDO FONDI LEGGE 219 4% UFF. SISMA	01/05	1998	726,00	0,00	
PROROGA RAPPORTO DI LAVORO PER ANNO 2012 FONDI LEGGE 219 4% UFF. SISMA	01/05	1998	40.000,00	36.529,08	
AFFIDAMENTO INCARICO PROGETTAZIONE LAVORI ADEGUAMENTO SISMICO E	01/05	1998	875,36	0,00	
AFFIDAM. INCARICO PER ADEG. E CONS. STATICO CASA COMUNALE (6.221,50 A CASA	01/05	1998	3.269,65	0,00	
PROROGA CONVENZIONE CON TECNICI DAL 1.1 AL 31.7.2013 4%	01/05	1998	14.000,00	13.016,56	
SOMME A DISPOS. TRIB. DITTA SETARO VILLA CANADA	01/05	1999	8.225,63	0,00	
STATO FINALE LAVORI VILLA CANADA	01/05	1999	191,05	0,00	
FONDI LEGGE 219 A SEGUITO RIPARTO LA SOMMA DI € 43.636,00 VIENE DESTINATA	01/05	1999	31.371,69	0,00	
FONDI 219/81 CONC.29/2004 L.32/92	01/05	1999	6.989,00	0,00	
AFFIDAMENTO INCARICO PROGETTAZIONE LAVORI ADEGUAMENTO SISMICO E	01/05	1999	20.376,00	0,00	
AREA SEDIME OO.PP. VINCOLO 204	01/05	1999	42.864,00	51.428,78	

RELAZIONE PREVISIONALE E PROGRAMMATICA PER IL PERIODO 2015 - 2017

4.1 - ELENCO DELLE OPERE PUBBLICHE FINANZIATE NEGLI ANNI PRECEDENTI E NON REALIZZATE (IN TUTTO O IN PARTE)

Descrizione (oggetto dell'opera)	Codice funzione e servizio	Anno di impegno fondi	Importo		Fonti di Finanziamento (descrizione estremi)
			Totale	Già liquidato	
ONERI CONNESSI ALL'ESPROPRIO	09/04	1999	660,00	0,00	
APPROV.STIMA ALLOGGI VIA BACHELET	01/05	2000	749.223,70	0,00	
VINCOLO 204 A SEGUITO RIPARTO DESTINATO A 4% PER UFFICIO	01/05	2000	10,33	0,00	
LAVORI BORGO ALBERGO AL NETTO DI PUBBLICAZIONE BANDO 270.000	08/01	2000	27.749,23	0,00	
APPROV.PROGETTO REALIZ. ALLOGGI N.B. LA DET. 175 DEL 31.12.2009 E' STATA	01/05	2001	58.014,60	106.670,00	
ACQUISTO UNITA' SAT. E SPAZZATRICE	09/05	2001	19.889,82	0,00	
SERVIZIO IDRICO INTEGRATO 2002	09/04	2002	16.185,26	16.185,25	
PIT TERREMOTO 1990/1991 L.226/99 VINCOLO N.201	01/05	2003	280.118,52	10.381,31	
CONC.3/226 FONDI TERREMOTO 1990/1991 L.226/99	01/05	2003	25.179,12	0,00	
CPONCESSIONE CT 4/226 FONDI TERREMOTO 1990/1991 L.226/99 VINCOLO N.201	01/05	2003	9.392,90	0,00	
ASSEGNAZIONE FONDI TERREMOTO 1990/1991 L.226/99 VINCOLO N.201	01/05	2003	12.001,49	0,00	
ASSEGNAZIONE FONDI TERREMOTO 1990/1991 L.226/99 VINCOLO N.201	01/05	2003	19.421,33	0,00	
ASSEGNAZIONE FONDI L.226/99 VINCOLO N.201	01/05	2003	6.761,00	0,00	
ASSEGNAZIONE FONDI L.226/99 VINCOLO N.201	01/05	2003	19.703,15	0,00	
ASSEGNAZIONE FONDI L.226/99 VINCOLO N.201	01/05	2003	87.017,67	0,00	
PROGRAMMA BORGO ALBERGO - PIT	07/01	2003	20.006,88	0,00	
APPROV.PROG. RIPAR. VALLONE GIACHELLO(APPROV.SCHEMA DI BANDO	08/01	2003	44.321,26	0,00	
CABLAGGIO RETI -PIT - APPROV. PROGETTO	08/02	2003	12.678,37	0,00	
CABLAGGIO RETI -PIT -AFFIDAM LAVORI LOTTO A E B	08/02	2003	90.215,20	86.364,10	
CABLAGGIO RETI -PIT -AFFIDAM.LAVORI LOTTO C	08/02	2003	29.003,41	28.473,79	
CONFERIMENTO INCARICO DI COLLAUDO CABLAGGIO RETI -PIT IVA COMPRESA	08/02	2003	624,00	0,00	

RELAZIONE PREVISIONALE E PROGRAMMATICA PER IL PERIODO 2015 - 2017

4.1 - ELENCO DELLE OPERE PUBBLICHE FINANZIATE NEGLI ANNI PRECEDENTI E NON REALIZZATE (IN TUTTO O IN PARTE)

Descrizione (oggetto dell'opera)	Codice funzione e servizio	Anno di impegno fondi	Importo		Fonti di Finanziamento (descrizione estremi)
			Totale	Già liquidato	
AFFIDAM. LAVORI SUPPLETIVI CABLAGGIO RETI -PIT LOTTO A E B IVA COMPRESA AL	08/02	2003	4.217,45	0,00	
AFFIDAM. LAVORI AGGIUNTIVI CABLAGGIO RETI -PIT - LOTTO C IVA COMPRESA AL 10%	08/02	2003	1.363,00	0,00	
RIQUALIF. PATRIMONIO EDILIZIO- PIT APPROV. PROGETTO	09/01	2003	34.395,57	0,00	
FACCIATE-PROG.35 PART. 379	09/01	2003	6.317,40	0,00	
FACCIATE-PROG.51 PART.361 PIT	09/01	2003	1.681,87	0,00	
FACCIATE-PROG.46-47 PART.304 PIT	09/01	2003	6.562,56	0,00	
FACCIATE PROG.48 PART.303 PIT	09/01	2003	2.451,95	0,00	
FACCIATE PROG.18 PART.482 PIT VARIANTE	09/01	2003	6.952,80	0,00	
FACCIATE PROG.17 PARTIC.484 RIDET.	09/01	2003	5.105,51	0,00	
FACCIATE PROG.3 PARTIC.95 PIT	09/01	2003	1.511,44	0,00	
FACCIATE PROG.50 PARTIC.363 PIT	09/01	2003	785,37	0,00	
FACCIATE PROG.51.2 PARTIC. 360	09/01	2003	8.060,24	0,00	
FACCIATE PROG.53-54 PARTIC.359	09/01	2003	10.004,68	0,00	
FACCIATE PROG.63.1 PART.347/A	09/01	2003	3.196,45	0,00	
FACCIATE-PROG.80 PART.429	09/01	2003	8.915,20	0,00	
FACCIATE PROG.104 PART.76	09/01	2003	2.882,21	0,00	
FACCIATE PROG.73 PART.152	09/01	2003	4.050,00	0,00	
FACCIATE PROG.70.1 PART.153	09/01	2003	11.789,27	0,00	
FACCIATE PROG.57-80 PART.428	09/01	2003	12.441,26	0,00	
FACCIATE PROG.70-70.2 PART.415 RIDETERMINATO	09/01	2003	21.485,09	0,00	
FACCIATE PROG.106 PART.192	09/01	2003	3.358,35	0,00	

RELAZIONE PREVISIONALE E PROGRAMMATICA PER IL PERIODO 2015 - 2017

4.1 - ELENCO DELLE OPERE PUBBLICHE FINANZIATE NEGLI ANNI PRECEDENTI E NON REALIZZATE (IN TUTTO O IN PARTE)

Descrizione (oggetto dell'opera)	Codice funzione e servizio	Anno di impegno fondi	Importo		Fonti di Finanziamento (descrizione estremi)
			Totale	Già liquidato	
FACCIATE PROG.106 PARTIC.192	09/01	2003	1.165,50	0,00	
FACCIATE PROG.52.2 PART.288	09/01	2003	10.007,57	0,00	
FACCIATE PROG.128.3 PART.408	09/01	2003	6.228,00	0,00	
ASSEGNAZ. CT 54/F FACCIATE PROG.123 PART.159 GM 101 5.6.2004	09/01	2003	15.262,65	0,00	
FACCIATE PROG.93 PART.90	09/01	2003	7.113,60	0,00	
FACCIATE PROG.112 PART.164	09/01	2003	8.450,90	0,00	
FACCIATE PROG.49-50 PART.362	09/01	2003	8.244,56	0,00	
FACCIATE PROG.20 PART.456	09/01	2003	3.689,88	0,00	
FACCIATE PROG.29 PART.384-389-390	09/01	2003	13.417,20	0,00	
APPROV.PROGETTO AREA ADIACENTE CATTEDRALE FONDI PIT	09/01	2003	29,91	0,00	
APPROV. PROG.URBAN. VIA E. FERMI E VIA CONVENTO-ENTRATA 4038	09/01	2003	26.018,86	0,00	
PROGRAMMA BORGO ALBERGO - PIT	09/01	2003	859.393,62	0,00	
APPROV.PROG.REAL.ACQUED.FIUMAR.S.DOM MACCHIONE FINOCCHI	09/04	2003	15.756,54	0,00	
AFFID.LAVORI REAL.ACQUED.FIUMAR.S.DOMENICA	09/04	2003	19.419,60	0,00	
FONDI L.219/81 L.32/92 VINCOLO 204 A SEGUITO DI RIPARTO LA SOMMA DI €	01/05	2004	60.943,31	0,00	
RIPAR.IMM. VIA UMBERTO I CONC.25/2004 DET.79 DEL 24.5.2004 VINCOLO 204	01/05	2004	178.020,91	165.283,43	
RIPAR.IMM. VIA LAVISTA CONC.24/2004 VINCOLO 204	01/05	2004	87.338,16	10.306,72	
RIPAR. IMM. C.DA COLLENERO CONC.26/2004	01/05	2004	13.241,07	0,00	
RIPAR.IMM.VIA V.VENETO CONC.18/2004 VINCOLO N.4	01/05	2004	7.407,86	0,00	
RIPAR.IMM.VIA V.VENETO CONC.22/2004	01/05	2004	142.918,31	28.230,20	
RIPAR.IMM.VIA PIGNATELLI CT 11/03 EDIL.PRIVATA DET.169 DEL 24.10.2003	01/05	2004	23.257,13	13.028,26	

RELAZIONE PREVISIONALE E PROGRAMMATICA PER IL PERIODO 2015 - 2017

4.1 - ELENCO DELLE OPERE PUBBLICHE FINANZIATE NEGLI ANNI PRECEDENTI E NON REALIZZATE (IN TUTTO O IN PARTE)

Descrizione (oggetto dell'opera)	Codice funzione e servizio	Anno di impegno fondi	Importo		Fonti di Finanziamento (descrizione estremi)
			Totale	Già liquidato	
CONC.33/2005 LARGO GLINNI C.5BUMI4 ATT.VINCOLO 204	01/05	2004	89.763,31	75.866,73	
FONDI L.219/81 L.32/92 VINCOLO 204 creazione archivio informatico -ripristino sub	01/05	2004	1.100,00	0,00	
AUTORIZZAZIONE INDAGINI GEOGNOSTICHE CASA COMUNALE IVA	01/05	2004	4.034,14	0,00	
COSTRUZ. IMMOBILI CON FONDI VENDITA ABITAZIONI EX ATER 4004E	01/05	2004	27.294,48	0,00	
COMPENSO INCENTIVANTE 2% APPROVAZ. PROGETTO COMPL. IMPIANTI SPORTIVI	06/02	2007	1.200,00	0,00	
FONDI 219 A SEGUITO DI RIPARTO LA SOMMA DI € 11.072,42 VIENE DESTINATA A	01/05	2008	11.072,42	0,00	
QUOTA INTERESSI RIPARTO FONDI: 80% EDIL. PRIVATA 44.033.68 - 16% EDIL.	01/05	2008	55.042,10	0,00	
RIDETERMINAZIONE CT18/2004 VINCOLO 204	01/05	2008	17.478,93	0,00	
APPROVAZIONE PROGETTO TECNICO ESECUTIVO AMPLIAMENTO CIMITERO	10/05	2008	103.745,32	34.557,59	
AFFIDAM. INCARICO DIREZ., MISURA E CONTABILITA' LAVORI AMPLIAMENTO	10/05	2008	40.584,65	28.943,20	
AFFIDAMENTO LAVORI DI COMPLETAMENTO AMPLIAMENTO	10/05	2008	7.471,59	7.471,51	
IMPEGNO DI SPESA FONDI LEGGE 219/81 A SEGUITO RIPARTO LA SOMMA DI 2.071,41	01/05	2009	2.071,41	0,00	
AFFIDAMENTO INCARICO PER REDAZIONE PROGETTO ANTINCENDIO E DIREZIONE DEI	01/06	2009	1.317,60	0,00	
MANUTENZ. SITEMAZ. STRADE VIE E MARCIAPIEDI - RIS. 4039 x €.200.000,00 E	08/01	2009	22.513,26	0,00	
PISTA CICLABILE 212.000,00 E INTERVENTI SICUREZZA STRADALE 90.136,07 ENTR.	08/01	2009	90.136,07	0,00	
PISTA CICLABILE 212.000,00 DI CUI 132.500,00 A CARICO STATO E 79.500,00 A	08/01	2009	139.600,00	146.352,38	
A SEGUITO DI RIPARTO LA SOMMA DI 87.981,80 VIENE DESTINATA A CASA	01/05	2010	87.981,80	0,00	
AFFIDAM. LAVORI IMPIANTO ELETTRICO CC	01/05	2010	4.597,76	4.481,01	
LAVORI C.C.	01/05	2010	2.432,07	2.409,00	
AFFIDAM. DIREZIONE LAVORI ADEGUAMENTO IMPIANTO ELETTRICO C.C.	01/05	2010	2.013,74	1.442,87	
versamento 15% alla regione per taglio bosco	01/05	2010	1.200,00	0,00	

RELAZIONE PREVISIONALE E PROGRAMMATICA PER IL PERIODO 2015 - 2017

4.1 - ELENCO DELLE OPERE PUBBLICHE FINANZIATE NEGLI ANNI PRECEDENTI E NON REALIZZATE (IN TUTTO O IN PARTE)

Descrizione (oggetto dell'opera)	Codice funzione e servizio	Anno di impegno fondi	Importo		Fonti di Finanziamento (descrizione estremi)
			Totale	Già liquidato	
IMP. SPESE AGRONOMO	01/05	2010	741,99	0,00	
IMP. ED AFFIDAM. INCARICO TAGLIO LEGNA VILLA COMUNALE EC AMPO SPORTIVO	01/06	2010	480,00	0,00	
IMP. SPESA PARCELLA AGRONOMO	01/05	2011	12.000,00	0,00	
IMP. SPESA MANUTENZIONE PATRIMONIO COMUNALE FONDI RINVENIENTI CAP. 4004	01/05	2011	1.865,66	0,00	
DETERMINAZIONE A CONTRARRE PER ADEGUAMNETO IMPIANTO IDRICO CC	01/05	2011	29.504,00	29.503,97	
MANUT.FONDI EX ATER VINCOLO 203 CAP.4003	01/05	2011	81.658,80	0,00	
MANUTENZIONE IMMOBILI FONDI RINVENIENTI DAL CAP.4035	01/05	2011	34,17	0,00	
APPROVAZIONE PROGETTO PER COMPLETAMENTO IMPIANTI SPORTIVI -	06/02	2011	23.548,51	0,00	
SISTEMAZIONE STRADA INTERPODERALE BELLUOGO - FONDI REGIONALI VEDI	08/01	2011	29.350,03	0,00	
AFFID. SIST. STRADA INTERP. BELLUOGO IVA INCLUSA AL 10% NB L'IVA SARA'	08/01	2011	54.880,47	54.870,47	
APPROVAZIONE PROGETTO ESECUTIVO-DETER. A CONTRARRE N.240 DEL 25.10.2011	08/01	2011	100.000,00	99.111,84	
DETERMINAZIONE A CONTRARRE PERCORSI DI LUCE - FONDI PIOT ASSEGNAZIONE	08/02	2011	22.182,06	0,00	
PERIZIA DI VARIANTE PERCORSI DI LUCE - FONDI PIOT ASSEGNAZIONE REGIONALE	08/02	2011	33.826,85	17.182,20	
APPROVAZIONE PROGETTO DEFINITIVO PER IL CONTENIMENTO DEI CONSUMI	08/02	2011	261.028,00	0,00	
IMP. SPESA PER PAGAMENTO PROFESSIONISTI SALDO LAVORI	09/01	2011	7.498,10	6.038,40	
IMP. SPESA PROVENTI ALIENAZIONE PATRIMONIO COMUNALE(VERBALE SOMMA	01/05	2012	115.646,75	0,00	
CONFERIMENTO INCARICO PER STUDIO DI PREFATTIBILITA' PERCORSI DI LUCE	01/06	2012	100,00	0,00	
CONFERIMENTO INCARICO PER STUDIO DI PREFATTIBILITA' PERCORSI DI LUCE	01/06	2012	100,00	0,00	
IMP. SPESA PROVENTI ALIENAZIONE PATRIMONIO COMUNALE	01/06	2012	19.671,80	412,65	
IMP. SPESA PROVENTI ALIENAZIONE PATRIMONIO COMUNALE	01/06	2012	7.391,18	0,00	
MUTUO STRADE VIA BERLINGUER	08/01	2012	330.000,00	0,00	

RELAZIONE PREVISIONALE E PROGRAMMATICA PER IL PERIODO 2015 - 2017

4.1 - ELENCO DELLE OPERE PUBBLICHE FINANZIATE NEGLI ANNI PRECEDENTI E NON REALIZZATE (IN TUTTO O IN PARTE)

Descrizione (oggetto dell'opera)	Codice funzione e servizio	Anno di impegno fondi	Importo		Fonti di Finanziamento (descrizione estremi)
			Totale	Già liquidato	
TRASFEIMENTO REGIONALE	08/01	2012	30.000,00	2.993,69	
MUTUO RETE GAS	09/01	2012	50.000,00	0,00	
APPROVAZIONE PROGETTO PRELIMINARE LAVORI VILLA COMUNALE MUTUO DA	09/06	2012	275.361,58	0,00	
AFFIDAM.INCARICO PROGETTAZIONE DEFINITIVA E COORD. SICUREZZA IN FASE	09/06	2012	12.319,21	0,00	
AFFIDAM. INCARICO PROGETTAZIONE DEFINITIVA E COORDINAMENTO SICUREZZA	09/06	2012	12.319,21	0,00	
LIQUIDAZ. INCENTIVO RIQUALIFICAZIONE ED ARREDO URBANO PIAZZA GIOVANNI	01/05	2013	953,29	0,00	
LIQUIDAZ. INCENTIVO RIQUALIFICAZIONE ED ARREDO URBANO PIAZZA GIOVANNI	01/05	2013	38,97	0,00	
LIQUIDAZ. INCENTIVO RIQUALIFICAZIONE ED ARREDO URBANO PIAZZA GIOVANNI	01/05	2013	38,97	0,00	
AREA PIC- NIC BOSCO SAN GIULIANO MIS.227 RIMODULATO QUADRO ECONOMICO DET.	01/05	2013	62.201,72	4.960,00	
DELIBERAZIONE CC 106/2013 FONDI BORGO ALBERGO 100.000,00 - 40.000,00 -	01/05	2013	39,02	0,00	
LIQUIDAZ. INCENTIVO PROGETTO COMPLETAMENTO PERCORSI DI LUCE	01/05	2013	276,08	0,00	
APPROVAZIONE PROGETTO COMPLETAMENTO PERCORSI DI LUCE	01/05	2013	11,28	0,00	
LIQUIDAZ. INCENTIVO PROGETTO COMPLETAMENTO PERCORSI DI LUCE	01/05	2013	11,28	0,00	
IMP. SPESA ED AFFIDAM. VERBALE DI SOMMA URGENZA N. 2/2013 FONDI ONERI DI	01/05	2013	2.527,14	0,00	
IMP. ONERI DI URBANIZZAZIONE	01/05	2013	3.728,89	0,00	
ADEGUAMENTO ALLE NORME DI SICUREZZA	04/02	2013	110.000,00	0,00	
APPROVAZIONE PERIZIA DI VARIANTE PISTA CICLABILE FONDI BORGO ALBERGO	08/01	2013	25.000,00	0,00	
ACQUEDOTTO RURALE MISURA 125 - N.B. RIMODULATO QUADRO ECONOMICO CON	09/04	2013	195.084,76	10.303,01	
ACQUEDOTTO RURALE MISURA 125 - N.B. RIMODULATO QUADRO ECONOMICO CON	09/04	2013	1.898,68	0,00	
IMP. DI SPESA PER LAVORI AMPLIAMENTO CIMITERO COMUNALE G.M. 106/2013 FONDI	10/05	2013	14.000,00	0,00	
LAVORI AMPLIAMENTO CIMITERO COMUNALE	10/05	2013	850.000,00	0,00	

RELAZIONE PREVISIONALE E PROGRAMMATICA PER IL PERIODO 2015 - 2017

4.1 - ELENCO DELLE OPERE PUBBLICHE FINANZIATE NEGLI ANNI PRECEDENTI E NON REALIZZATE (IN TUTTO O IN PARTE)

Descrizione (oggetto dell'opera)	Codice funzione e servizio	Anno di impegno fondi	Importo		Fonti di Finanziamento (descrizione estremi)
			Totale	Già liquidato	
Afidamento servizio ricarica estintori negli immobili comunali	01/05	2014	2.374,98	2.368,29	
Aff. manutenz. ascensori scuola P. delegaz. com.le pedagaggi, sc. scavonetto	01/05	2014	5.431,44	0,00	
Spese econpm. serv. manutenz. Area 3^(Ingalisi) fino al 30/6/2014	01/05	2014	3.000,00	0,00	
Som.a dispos -Q/carico Comune riqualific.urb. e complet.O/urban. prim. C/da Ciacche- Bosco	01/05	2014	95.683,62	0,00	
Quota carico Ente x lav.adeguam. plesso scolast. asilo nido di via P.Nenni	01/05	2014	52.571,93	0,00	
Lavori di manutenzione al sistema videosorveglianza	01/05	2014	5.999,96	0,00	
affid ser- trasp. momtaggio palco modulare comunale	01/05	2014	7.881,20	7.881,00	
Affidamento fornitura sacchi asfalto a freddo	01/05	2014	2.000,00	900,73	
Lavori urgen. riprist. solaio spogliatoi campi tennis	01/05	2014	10.518,56	0,00	
Lavori ripristino impermealibizz. plesso Verga	01/05	2014	16.931,34	0,00	
Materiale colorificio x ripristino e tintegg. recinzioni comunali	01/05	2014	1.000,00	384,61	
Impegno x interv. risanam. ambient. beni patrimoniali comunali- borse lavoro	01/05	2014	9.000,00	8.998,08	
Affidamento lav. sistemaz. tratti stradali Carlentini Nord	01/05	2014	8.903,25	0,00	
Manutenz. straordin. su imp. di climatizzazione AEMEC - Scuola Pirandello	01/05	2014	7.356,80	0,00	
Riparazione urgente su auotbotte e cestello elevatore	01/05	2014	790,68	0,00	
Aff. forn. pneumatici serv. verde pubblico	01/05	2014	250,00	0,00	
Consulenza tecn. x controversia c/Consorzio Cooperative Costruzioni (BO)	01/05	2014	15.225,60	0,00	
Aff. manutenz. locali com.li	01/05	2014	5.860,97	0,00	
Fornitura segnaletica verticale e accessori + vernice spartitraffico	01/05	2014	4.467,64	0,00	
Integrazione spese economali - Area III - fino al 31/12/2014	01/05	2014	3.000,00	0,00	
Spese econ. fino al 30/6/2014 serv. LL.PP. Area 3^	01/05	2014	500,00	0,00	

RELAZIONE PREVISIONALE E PROGRAMMATICA PER IL PERIODO 2015 - 2017

4.1 - ELENCO DELLE OPERE PUBBLICHE FINANZIATE NEGLI ANNI PRECEDENTI E NON REALIZZATE (IN TUTTO O IN PARTE)

Descrizione (oggetto dell'opera)	Codice funzione e servizio	Anno di impegno fondi	Importo		Fonti di Finanziamento (descrizione estremi)
			Totale	Già liquidato	
Lavori urgenti risagomatura tra Via G. Bovio e Via Cavour	01/05	2014	16.635,79	16.314,66	
LAVORI URGENTI ART. 175 DPR 207/10 RIPRISTINO COND. SICUREZZA EVENTI MET.	01/05	2014	17.900,00	0,00	
affidam. fornit. piante arredo urbano	01/05	2014	2.381,44	0,00	
AFFIDAMENTO PER FORNITURA DI BLOCCHI IN VIBRO CEMENTO PER DELIMITAZIONE	01/05	2014	3.696,60	0,00	
LAVORI URGENTI ART. 175 DPR 207/2010 RIPRISTINO IMPIANTO DI SOLLEVAMENTO	01/05	2014	10.368,32	0,00	
LAVORI RIPRISTINO DANNO POLIVALENTE PER EVENTI ATM DEL 6,7,8, NOV. 2014	01/05	2014	13.900,00	0,00	
Lavori messa in sicurezza immobili e sedi stradali (ditta De Murtas)	01/05	2014	1.156,56	0,00	
Lavori recinzione zona artigianale C/da M. delle Grazie x esproprio	01/05	2014	11.100,00	0,00	
fornit. piante ornamentali	01/05	2014	350,00	0,00	
Servizio custodia edifici comunali siti nel Borgo A. Rizza - fino al 7/4/2015	01/05	2014	3.721,00	0,00	
Riparazione automezzi com.li serv. idrico	01/05	2014	1.006,20	0,00	
Affidam. lavori in sicurezza area San Lio	01/05	2014	6.500,00	0,00	
Lavori urgenti art. 175 DPR 207/2010 ripristino sicurezza pubbl. incolum. causa eventi ATM 6,7, e	01/05	2014	6.500,00	0,00	
impegno di spesa forn. servizio nuvolaPA pubbic. AVCP software on line	01/05	2014	10,00	0,00	
Adeguam. ex plesso scolast. ad asilo nido - Via P.Nenni	04/02	2014	178.040,67	0,00	
Lav. adeguam. ex plesso scolast. ad asilo nido - via P. Nenni	04/02	2014	429.425,15	0,00	
Comp. tecn. x coll. stat. lav. A/nido di V. Nenni (impegnato con sigla B x omon. d'impegno	04/02	2014	1.215,51	0,00	
Forn. lampade pubbl. illuminazione	08/02	2014	2.442,78	0,00	
Affidamento manutenz. ascensori uff. com.li	08/02	2014	6.258,00	0,00	
affid. lav. impianti riscaldam. comunali	08/02	2014	5.420,58	0,00	
Aff. serv. manutenz. n. 1 imp. elevatore Museo del Carmine	08/02	2014	878,00	0,00	

4.1 - ELENCO DELLE OPERE PUBBLICHE FINANZIATE NEGLI ANNI PRECEDENTI E NON REALIZZATE (IN TUTTO O IN PARTE)

Descrizione (oggetto dell'opera)	Codice funzione e servizio	Anno di impegno fondi	Importo		Fonti di Finanziamento (descrizione estremi)
			Totale	Già liquidato	
Lavori urgenti ripristino e messa sicurezza impianti illuminazione	08/02	2014	14.000,00	0,00	
Affisdamento lav. urgenti sistemaz. imp. elettrici	08/02	2014	7.000,00	0,00	
Affidamento controlli prelievo acque destinate al consumo umano	09/04	2014	5.614,44	0,00	
Affidamento forn. elettropompa pozzo c/da Casazza	09/04	2014	4.267,16	0,00	
approvv. idrico fabbisogno abitato	09/04	2014	40.000,00	0,00	
Ampliam. cimitero Pedagaggi - costruz. n° 40 loculi	10/05	2014	42.062,45	6.000,00	
Approvaz. progetto n. 72 loculi Cimitero Carlentini	10/05	2014	85.324,53	0,00	
Incarico x collaudo statico costruz. n.72 luculi cimit. Carlentini - da Dir.506/14	10/05	2014	1.536,61	0,00	
Incar. x redaz. calcoli strutt. costruz. n° 72 loculi cimiter. Carlentini -da Dir.506/14	10/05	2014	2.138,86	0,00	

RELAZIONE PREVISIONALE E PROGRAMMATICA PER IL PERIODO 2015 - 2017

4.2 - Considerazioni sullo stato di attuazione dei programmi (1)

Le opere riportate nella tabella sono in corso di completamento. In particolare la tabella evidenzia, per ciascuna opera, l'anno di impiego della spesa, la fonte di finanziamento, l'importo iniziale ed i pagamenti eseguiti. Si tratta di informazioni che, per quanto sintetiche, permettono di trarre delle conclusioni in merito ai tempi ancora previsti per il loro completamento e, quindi, per il loro successivo utilizzo.

(1): indicare anche Accordi di programma, Patti territoriali, ecc.

SEZIONE 5

RILEVAZIONE PER IL CONSOLIDAMENTO

DEI CONTI PUBBLICI(Art. 12, comma 8, D. L.vo 77/1995)

RELAZIONE PREVISIONALE E PROGRAMMATICA PER IL PERIODO 2015 - 2017

5.2 - DATI ANALITICI DI CASSA DELL'ULTIMO CONSUNTIVO DELIBERATO DAL CONSIGLIO PER L'ANNO 2014

(Sistema contabile ex D.L.vo 77/95 e D.P.R. 194/96)

Classificazione funzionale	1	2	3	4	5	6	7	8 Viabilità e trasporti			9 Gestione territorio e dell'ambiente				10	11 Sviluppo economico					12	
Classificazione economica	Amm.n gestione e control.	Giustiz.	Polizia locale	Istruz. pubblic.	Cultura e beni culturali	Settore sport e ricreat.	Turismo	Viabil. illumin serv. 01 e 02	Traspor. pubbl. serv. 03	Totale	Ediliz. residen. pubblica serv. 02	Serviz. idrico serv. 04	Altre serv. 01, 03, 05 e 06	Totale	Settore sociale	Industr. artig. serv. 04 e 06	Comme serv. 05	Agric. serv. 07	Altre serv. da 01 a 03	Totale	Servizi produtt.	Totale generale
A) SPESE CORRENTI																						
1. Personale	2.355.508,17	0,00	732.393,55	125.392,28	253.357,30	0,00	0,00	217.033,45	0,00	217.033,45	335.612,88	69.397,78	510.844,02	915.854,68	568.572,23	0,00	17.200,30	0,00	30.082,10	47.282,40	0,00	5.215.394,06
di cui:																						
- oneri sociali	0,00	0,00	0,00	0,00	0,00	0,00	0,00	0,00	0,00	0,00	0,00	0,00	0,00	0,00	0,00	0,00	0,00	0,00	0,00	0,00	0,00	0,00
- ritenute IRPEF	0,00	0,00	0,00	0,00	0,00	0,00	0,00	0,00	0,00	0,00	0,00	0,00	0,00	0,00	0,00	0,00	0,00	0,00	0,00	0,00	0,00	0,00
2. Acquisto beni e servizi	782.432,23	0,00	27.505,53	272.935,51	93.476,50	56,05	0,00	238.268,21	0,00	238.268,21	633.056,73	11.620,63	1.448.785,07	2.093.462,43	198.615,29	0,00	0,00	0,00	0,00	0,00	0,00	3.706.751,75
Trasferimenti correnti																						
3. Trasferimenti a famiglie e Ist.Soc	16.049,00	0,00	0,00	117.237,73	73.519,88	25.000,00	0,00	0,00	0,00	0,00	0,00	0,00	0,00	0,00	163.934,78	0,00	0,00	0,00	0,00	0,00	0,00	395.741,39
4. Trasferimenti a imprese private	0,00	0,00	0,00	0,00	0,00	0,00	0,00	0,00	0,00	0,00	0,00	0,00	0,00	0,00	0,00	0,00	0,00	0,00	0,00	0,00	0,00	0,00
5. Trasferimenti a Enti pubblici	658.160,00	0,00	0,00	0,00	0,00	0,00	0,00	0,00	0,00	0,00	0,00	0,00	878.623,37	878.623,37	0,00	0,00	0,00	0,00	0,00	0,00	0,00	1.536.783,37
di cui:																						
- Stato e Enti Amm.ne C.le	0,00	0,00	0,00	0,00	0,00	0,00	0,00	0,00	0,00	0,00	0,00	0,00	0,00	0,00	0,00	0,00	0,00	0,00	0,00	0,00	0,00	0,00
- Regione	0,00	0,00	0,00	0,00	0,00	0,00	0,00	0,00	0,00	0,00	0,00	0,00	0,00	0,00	0,00	0,00	0,00	0,00	0,00	0,00	0,00	0,00
- Province e Città metropolitane	0,00	0,00	0,00	0,00	0,00	0,00	0,00	0,00	0,00	0,00	0,00	0,00	0,00	0,00	0,00	0,00	0,00	0,00	0,00	0,00	0,00	0,00
- Comuni e Unione Comuni	0,00	0,00	0,00	0,00	0,00	0,00	0,00	0,00	0,00	0,00	0,00	0,00	878.623,37	878.623,37	0,00	0,00	0,00	0,00	0,00	0,00	0,00	878.623,37
- Az. sanitarie e Ospedaliere	0,00	0,00	0,00	0,00	0,00	0,00	0,00	0,00	0,00	0,00	0,00	0,00	0,00	0,00	0,00	0,00	0,00	0,00	0,00	0,00	0,00	0,00
- Consorzi di comuni e Istituzioni	0,00	0,00	0,00	0,00	0,00	0,00	0,00	0,00	0,00	0,00	0,00	0,00	0,00	0,00	0,00	0,00	0,00	0,00	0,00	0,00	0,00	0,00
- Comunità montane	0,00	0,00	0,00	0,00	0,00	0,00	0,00	0,00	0,00	0,00	0,00	0,00	0,00	0,00	0,00	0,00	0,00	0,00	0,00	0,00	0,00	0,00
- Aziende di pubblici servizi	0,00	0,00	0,00	0,00	0,00	0,00	0,00	0,00	0,00	0,00	0,00	0,00	0,00	0,00	0,00	0,00	0,00	0,00	0,00	0,00	0,00	0,00
- Altri Enti Amm.ne Locale	658.160,00	0,00	0,00	0,00	0,00	0,00	0,00	0,00	0,00	0,00	0,00	0,00	0,00	0,00	0,00	0,00	0,00	0,00	0,00	0,00	0,00	658.160,00
6. Totale trasferimenti correnti (3+4+5)	674.209,00	0,00	0,00	117.237,73	73.519,88	25.000,00	0,00	0,00	0,00	0,00	0,00	0,00	878.623,37	878.623,37	163.934,78	0,00	0,00	0,00	0,00	0,00	0,00	1.932.524,76
7. Interessi passivi	104.147,69	0,00	0,00	25.062,22	0,00	108.394,00	0,00	132.472,83	0,00	132.472,83	15.647,31	0,00	21.810,16	37.457,47	0,00	0,00	0,00	0,00	0,00	0,00	0,00	407.534,21
8. Altre spese correnti	185.360,71	0,00	27.970,00	5.400,00	19.623,37	0,00	0,00	22.483,92	0,00	22.483,92	18.780,69	4.861,21	32.745,06	56.386,96	13.172,38	0,00	1.096,95	0,00	1.852,00	2.948,95	0,00	333.346,29
TOTALE SPESE CORRENTI (1+2+6+7+8)	4.101.657,80	0,00	787.869,08	546.027,74	439.977,05	133.450,05	0,00	610.258,41	0,00	610.258,41	1.003.097,61	85.879,62	2.892.807,68	3.981.784,91	944.294,68	0,00	18.297,25	0,00	31.934,10	50.231,35	0,00	11.595.551,07

RELAZIONE PREVISIONALE E PROGRAMMATICA PER IL PERIODO 2015 - 2017

5.2 - DATI ANALITICI DI CASSA DELL'ULTIMO CONSUNTIVO DELIBERATO DAL CONSIGLIO PER L'ANNO 2014

(Sistema contabile ex D.L.vo 77/95 e D.P.R. 194/96)

Classificazione funzionale	1	2	3	4	5	6	7	8 Viabilità e trasporti			9 Gestione territorio e dell'ambiente				10	11 Sviluppo economico					12	
Classificazione economica	Amm.n gestione e control.	Giustiz.	Polizia locale	Istruz. pubblic.	Cultura e beni culturali	Settore sport e ricreat.	Turismo	Viabil. illumin serv. 01 e 02	Traspor. pubbl. serv. 03	Totale	Ediliz. residen. pubblica serv. 02	Serviz. idrico serv. 04	Altre serv. 01, 03, 05 e 06	Totale	Settore sociale	Industr. artig. serv. 04 e 06	Comme serv. 05	Agric. serv. 07	Altre serv. da 01 a 03	Totale	Servizi produtt.	Totale generale
B) SPESE in C/CAPITALE:																						
1. Costituzione di capitali fissi	3.270.508,38	0,00	2.196,00	335,75	333.436,38	0,00	0,00	166.432,21	0,00	166.432,21	981.060,05	0,00	698.893,83	1.679.953,88	47.552,13	0,00	0,00	0,00	0,00	0,00	0,00	5.500.414,73
di cui:																						
- beni mobili, macchine e attrez.	44.489,63	0,00	2.196,00	0,00	333.436,38	0,00	0,00	0,00	0,00	0,00	0,00	0,00	0,00	0,00	0,00	0,00	0,00	0,00	0,00	0,00	0,00	380.122,01
tecnico-scient.	0,00	0,00	0,00	0,00	0,00	0,00	0,00	0,00	0,00	0,00	0,00	0,00	0,00	0,00	0,00	0,00	0,00	0,00	0,00	0,00	0,00	0,00
Trasferimenti in c/capitale																						
2. Trasferimenti a famiglie e Ist. Soc	0,00	0,00	0,00	0,00	0,00	0,00	0,00	0,00	0,00	0,00	0,00	0,00	0,00	0,00	0,00	0,00	0,00	0,00	0,00	0,00	0,00	0,00
3. Trasferimenti a imprese private	0,00	0,00	0,00	0,00	0,00	0,00	0,00	0,00	0,00	0,00	0,00	0,00	0,00	0,00	0,00	0,00	0,00	0,00	0,00	0,00	0,00	0,00
4. Trasferimenti a Enti pubblici	0,00	0,00	0,00	0,00	0,00	0,00	0,00	0,00	0,00	0,00	0,00	0,00	0,00	0,00	0,00	0,00	0,00	0,00	0,00	0,00	0,00	0,00
di cui:																						
- Stato e Enti Amm.ne C.le	0,00	0,00	0,00	0,00	0,00	0,00	0,00	0,00	0,00	0,00	0,00	0,00	0,00	0,00	0,00	0,00	0,00	0,00	0,00	0,00	0,00	0,00
- Regione	0,00	0,00	0,00	0,00	0,00	0,00	0,00	0,00	0,00	0,00	0,00	0,00	0,00	0,00	0,00	0,00	0,00	0,00	0,00	0,00	0,00	0,00
- Province e Città metropolitane	0,00	0,00	0,00	0,00	0,00	0,00	0,00	0,00	0,00	0,00	0,00	0,00	0,00	0,00	0,00	0,00	0,00	0,00	0,00	0,00	0,00	0,00
- Comuni e Unione Comuni	0,00	0,00	0,00	0,00	0,00	0,00	0,00	0,00	0,00	0,00	0,00	0,00	0,00	0,00	0,00	0,00	0,00	0,00	0,00	0,00	0,00	0,00
- Az. sanitarie e Ospedaliere	0,00	0,00	0,00	0,00	0,00	0,00	0,00	0,00	0,00	0,00	0,00	0,00	0,00	0,00	0,00	0,00	0,00	0,00	0,00	0,00	0,00	0,00
- Consorzi di comuni e Istituzioni	0,00	0,00	0,00	0,00	0,00	0,00	0,00	0,00	0,00	0,00	0,00	0,00	0,00	0,00	0,00	0,00	0,00	0,00	0,00	0,00	0,00	0,00
- Comunità montane	0,00	0,00	0,00	0,00	0,00	0,00	0,00	0,00	0,00	0,00	0,00	0,00	0,00	0,00	0,00	0,00	0,00	0,00	0,00	0,00	0,00	0,00
- Aziende di pubblici servizi	0,00	0,00	0,00	0,00	0,00	0,00	0,00	0,00	0,00	0,00	0,00	0,00	0,00	0,00	0,00	0,00	0,00	0,00	0,00	0,00	0,00	0,00
- Altri Enti Amm.ne Locale	0,00	0,00	0,00	0,00	0,00	0,00	0,00	0,00	0,00	0,00	0,00	0,00	0,00	0,00	0,00	0,00	0,00	0,00	0,00	0,00	0,00	0,00
5. Totale trasferimenti in c/capitale (2+3+4)	0,00	0,00	0,00	0,00	0,00	0,00	0,00	0,00	0,00	0,00	0,00	0,00	0,00	0,00	0,00	0,00	0,00	0,00	0,00	0,00	0,00	0,00
6. Partecipazioni e Conferimenti	0,00	0,00	0,00	0,00	0,00	0,00	0,00	0,00	0,00	0,00	0,00	0,00	0,00	0,00	0,00	0,00	0,00	0,00	0,00	0,00	0,00	0,00
7. Concess. cred. e anticipazioni	0,00	0,00	0,00	0,00	0,00	0,00	0,00	0,00	0,00	0,00	0,00	0,00	0,00	0,00	0,00	0,00	0,00	0,00	0,00	0,00	0,00	0,00
TOTALE SPESE in C/CAPITALE (1+5+6+7)	3.270.508,38	0,00	2.196,00	335,75	333.436,38	0,00	0,00	166.432,21	0,00	166.432,21	981.060,05	0,00	698.893,83	1.679.953,88	47.552,13	0,00	0,00	0,00	0,00	0,00	0,00	5.500.414,73
TOTALE GENERALE SPESA	7.372.166,18	0,00	790.065,08	546.363,49	773.413,43	133.450,05	0,00	776.690,62	0,00	776.690,62	1.984.157,66	85.879,62	3.591.701,51	5.661.738,79	991.846,81	0,00	18.297,25	0,00	31.934,10	50.231,35	0,00	17.095.965,80

SEZIONE 6

CONSIDERAZIONI FINALI SULLA COERENZA DEI PROGRAMMI RISPETTO AI PIANI REGIONALI DI SVILUPPO, AI PIANI REGIONALI DI SETTORE, AGLI ATTI PROGRAMMATICI DELLA REGIONE

RELAZIONE PREVISIONALE E PROGRAMMATICA PER IL PERIODO 2015 - 2017

6.1 - Valutazioni finali della programmazione.

Anche nell'anno 2015, come negli ultimi anni, gli Enti locali sono in sofferenza e non possono fare affidamento su risorse certe, in aumento o almeno stabili, per poter adeguatamente rispondere ai crescenti bisogni della popolazione; vi è, anzi, ogni anno una sempre maggiore difficoltà nel reperimento di risorse e nella certezza delle stesse.
In conclusione del presente documento si sottolinea lo sforzo di questa Amministrazione rivolto a contemperare, attraverso la manovra di bilancio, sintetizzata nel presente documento e negli altri allegati al bilancio di previsione, le esigenze di sviluppo del territorio amministrato con quelle di rigore finanziario imposto sia da norme statali che dalla limitatezza delle risorse disponibili. Si ritiene che l'attività di programmazione proposta possa rispondere in maniera soddisfacente alle esigenze di crescita della popolazione interessata cercando di portare avanti una politica di miglioramento dei servizi nei limiti del rispetto dei princcipi di economicità, di procedere al completamento delle opere ancora in itinere e realizzare ulteriori infrastrutture che possano rendere più usufruibile il territorio alla comunità.
Con le valutazioni effettuate nei precedenti paragrafi sono state espresse le motivazioni di giudizio di congruità, di coerenza e di attendibilità contabile delle previsioni di bilancio e dei programmi, tenuto conto delle variazioni rispetto all'anno precedente e di ogni altro elemento utile. Per l'anno 2015 la presente relazione trova riscontro nel bilancio annuale. Per il triennio 2015-2017 la stessa si ricollega alle previsioni del bilancio pluriennale proposto per lo stesso periodo.
La struttura dei programmi di bilancio rimane inalterata rispetto allo scorso anno.
La competenza della realizzazione dei programmi è affidata ai Responsabili delle Aree Amministrativa-Tecnica-Finanziaria, i quali attraverso la funzione di determinazione dei singoli provvedimenti attueranno gli indirizzi programmati dagli organi elettivi.

CARLENTINI li 18/09/2015

Il Segretario
Dr. Federico CESARIO

(solo per i comuni che non hanno il Direttore Generale)

Il Direttore Generale

Il Responsabile della Programmazione

Il Responsabile del Servizio Finanziario
Geom. Bruno Bambara

COMUNE DI CARLENTINI (SR)
Timbro dell'Ente

Il Rappresentante Legale
Giuseppe Basso